



Building an  
Integrative  
Sciences of  
Medicine and  
Islam Holistically

# Panduan Skripsi



**PROGRAM STUDI  
PENDIDIKAN DOKTER**

**FAKULTAS KEDOKTERAN DAN ILMU KESEHATAN  
UIN MAULANA MALIK IBRAHIM MALANG  
2020**



---

# **PANDUAN SKRIPSI PROGRAM STUDI PENDIDIKAN DOKTER**

---

[Document subtitle]

**FAKULTAS KEDOKTERAN DAN ILMU KESEHATAN  
UIN MAULANA MALIK IBRAHIM MALANG  
2020**

HP  
[Company address]

# **PANDUAN SKRIPSI PROGRAM STUDI PENDIDIKAN DOKTER**

**TAHUN AKADEMIK 2020/2021**

Tim Penyusun:

1. dr. Nurlaili Susanti, M.Biomed
2. dr. Ana Rahmawati, M.Biomed
3. Dr. Zainabur Rahmah, M.Si
4. Larasati Sekar, M.Gz
5. dr. Avin Ainur Fitriyaningsih, M.Biomed
6. drg. Anik Listiyana, M.Biomed
7. dr. Lailia Nur Rahma, M.Biomed
8. drg. Risma Aprinda Kristanti, M.Si
9. dr. Zulvikar Syambaniulhaq, PhD
10. dr. Tias Pramesti Griana, M.Biomed

Tata Letak : Zaimatul Khoiroh, S.Si

Hak cipta @2020, dilindungi Undang-Undang.

Hak publikasi pada penerbit.

Dilarang memperbanyak sebagian atau seluruh isi dari buku ini dalam bentuk apapun tanpa izin dari penerbit.

ISBN : 978-602-462-468-2

Penerbit:

Fakultas Kedokteran dan Ilmu Kesehatan

Universitas Islam Negeri (UIN) Maulana Malik Ibrahim

Malang

Jl. Locari, Tlekung, Junrejo, Kota Batu

Telp. (0341) 5057739

## KATA PENGANTAR

*Assalamu'alaikum Wr. Wb.*

*Alhamdulillahirobbil alamin,*

Puji syukur kita panjatkan kehadirat Allah SWT, karena atas limpahan rahmat, hidayah dan taufik-Nya, Kami dapat menyelesaikan penyusunan Panduan Skripsi Program Studi Pendidikan Dokter. Shalawat serta salam kita haturkan kepada junjungan kita Nabi Muhammad, beserta sahabat dan keluarganya.

Ucapan terimakasih kami sampaikan kepada semua pihak yang telah membantu dan memberi masukan dalam penyusunan Panduan Skripsi ini. Panduan Skripsi ini merupakan revisi dari Panduan Skripsi tahun 2019. Upaya perbaikan telah dilakukan untuk menyempurnakan Panduan Skripsi ini, namun tidak menutup kemungkinan masih terdapat kekurangan. Oleh karena itu, kami mengharapkan saran dan masukan dari berbagai pihak guna perbaikan selanjutnya.

*Wassalamu'alaikum Wr. Wb.*

Malang, 3 Juli 2020

Tim Penyusun

# DAFTAR ISI

KATA PENGANTAR .....	ii
DAFTAR ISI .....	iii
BAB I .....	1
PENDAHULUAN .....	1
1.1. Pengertian.....	1
1.2. Tujuan Pembelajaran.....	1
1.3. Pernyataan Layak Etik .....	1
BAB II .....	3
PETUNJUK UMUM.....	3
1.1 Gambaran Umum Kegiatan Skripsi .....	3
1.2 Prosedur Pelaksanaan Skripsi .....	3
1.3 Prosedur Pengajuan Ijin Penelitian.....	5
BAB III.....	6
KERANGKA SKRIPSI .....	6
3.1 Bagian Awal Skripsi.....	6
3.2 Bagian Utama Skripsi.....	6
3.3 Bagian Akhir Skripsi.....	7
BAB IV .....	8
BAGIAN AWAL SKRIPSI .....	8
4.1 Sampul/ Cover .....	8
4.2 Halaman Judul.....	8
4.3 Halaman Persetujuan .....	9
4.4 Halaman Pengesahan.....	9
4.5 Halaman Persempahan.....	9
4.6 Halaman Pernyataan Keaslian Tulisan .....	9
4.7 Halaman Kata Pengantar .....	9
4.8 Halaman Daftar Isi .....	10
4.9 Halaman Daftar Tabel.....	10
4.10 Halaman Daftar Gambar.....	10
4.11 Halaman Daftar Simbol dan Singkatan .....	10
4.12 Abstrak .....	10
BAB V.....	12
BAGIAN UTAMA SKRIPSI .....	12
5.1 Pendahuluan.....	12
5.1.1 Latar Belakang Masalah.....	12
5.1.2 Rumusan Masalah .....	12
5.1.3 Tujuan Penelitian .....	13
5.1.4 Manfaat Penelitian .....	13
5.2 Tinjauan Pustaka .....	13
5.3 Kerangka Konsep dan Hipotesis.....	14
5.4 Metode Penelitian .....	15
5.5 Hasil Penelitian.....	16

5.6	Pembahasan.....	16
5.7	Kesimpulan dan Saran.....	16
BAB VI.....		18
BAGIAN AKHIR SKRIPSI .....		18
6.1	Daftar Pustaka.....	18
6.2	Daftar Lampiran.....	18
BAB VII .....		19
TATA CARA PENULISAN.....		19
5.1	Ukuran Kertas .....	19
5.2	Pengetikan.....	19
5.2.1	Jenis dan Ukuran Huruf .....	19
5.2.2	Bilangan dan Satuan.....	19
5.2.3	Jarak Baris.....	19
5.2.4	Batas Tepi Halaman.....	19
5.2.5	Pengisian Ruangan.....	20
5.2.6	Judul Bab, Sub Bab, Anak Sub Bab, dan Anak Sub-Sub Bab .....	20
5.3	Pemakaian Bahasa .....	20
5.3.1	Bahasa yang Dipakai .....	20
5.3.2	Kata Ganti Orang.....	20
5.3.3	Istilah Asing.....	21
5.3.4	Kesalahan yang Sering Terjadi .....	21
5.4	Penomoran .....	21
5.4.1	Penomoran Halaman .....	21
5.4.2	Penomoran Tabel dan Gambar.....	21
5.1	Lambang Satuan dan Singkatan .....	22
5.2	Penulisan Rumus atau Persamaan.....	22
5.3	Cara Mengutip Pustaka .....	23
5.3.1	Cara Merujuk Kutipan Langsung.....	23
5.3.2	Cara Merujuk Kutipan Tidak langsung .....	24
7.8	Cara Menulis Daftar Pustaka .....	25
7.9	Pedoman Transliterasi.....	29
BAB VIII.....		34
REVISI DAN PENGGANDAAN SKRIPSI.....		34
BAB IX.....		35
TEKNIS PELAKSANAAN UJIAN .....		35
9.1	Luar Jaringan (Luring) .....	35
9.2	Dalam Jaringan (Daring) .....	35
BAB X.....		37
FORMAT PENULISAN ARTIKEL .....		37
LAMPIRAN-LAMPIRAN .....		39
	Lampiran 1a. Contoh Halaman Sampul Depan Skripsi.....	39
	Lampiran 1b. Contoh Halaman Sampul Depan Proposal.....	40
	Lampiran 1c. Contoh Halaman Sampul Depan Skripsi (Bahasa Inggris).....	41



Lampiran 1d. Contoh Halaman Sampul/Cover Skripsi (Bahasa Arab) .....	42
Lampiran 2a. Contoh Halaman Judul Skripsi (Bahasa Indonesia)....	43
Lampiran 2b. Contoh Halaman Judul Proposal.....	44
Lampiran 2c. Contoh Halaman Judul Skripsi (Bahasa Inggris).....	45
Lampiran 2d. Contoh Halaman Judul Skripsi (Bahasa Arab).....	46
Lampiran 3a. Contoh Halaman Persetujuan Ujian Skripsi .....	47
Lampiran 3b. Contoh Halaman Persetujuan Ujian Proposal.....	48
Lampiran 3c. Contoh Halaman Persetujuan Skripsi (Bahasa Inggris).....	49
Lampiran 3d. Contoh Halaman Persetujuan Skripsi (Bahasa Arab).50	
Lampiran 4a. Contoh Halaman Pengesahan Skripsi (Bahasa Indonesia).....	51
Lampiran 4b. Contoh Halaman Pengesahan Skripsi (Bahasa Inggris).....	52
Lampiran 4c. Contoh Halaman Pengesahan Skripsi (Bahasa Arab) 53	
Lampiran 5. Contoh Halaman Pernyataan Keaslian Tulisan.....	54
Lampiran 6a. Contoh Halaman Kata Pengantar.....	55
Lampiran 6b. Contoh Kata Pengantar (bahasa Arab) .....	56
Lampiran 7a. Contoh Daftar Isi (Bahasa Indonesia).....	57
Lampiran 7b. Contoh Daftar Isi (Bahasa Inggris) .....	58
Lampiran 7c. Contoh Daftar Isi (Bahasa Arab) .....	59
Lampiran 8. Contoh Halaman Daftar Tabel dan Gambar .....	60
Lampiran 9a. Contoh Abstrak (Bahasa Indonesia ukuran font 11 times new roman) .....	62
Lampiran 9b. Contoh Abstract (Bahasa Inggris ukuran font 11 times new roman).....	63
Lampiran 10. Contoh Cuplikan Definisi dan Teorema .....	64
Lampiran 11. Contoh Nama Gambar dan Judul Tabel.....	65
Lampiran 13. Contoh Judul Pada Punggung Untuk Skripsi .....	67
Lampiran 14. Sistematika Proposal Penelitian .....	68
Lampiran 15. Berkas Seminar Proposal Skripsi .....	69
Lampiran 15a .....	69
<b>CHECKLIST KELENGKAPAN PERSYARATAN PENDAFTARAN .....</b>	<b>69</b>
Lampiran 15b.....	70
<b>FORM PERSETUJUAN SEMINAR PROPOSAL SKRIPSI .....</b>	<b>70</b>
Lampiran 15c .....	71
Contoh Undangan Seminar Proposal Skripsi .....	71
Lampiran 15d.....	72
<b>BERITA ACARA PELAKSANAAN SEMINAR PROPOSAL SKRIPSI.....</b>	<b>72</b>
<b>FORMAT PENILAIAN PROSES PENYUSUNAN PROPOSAL SKRIPSI ..</b>	<b>73</b>
Lampiran 15f.....	74
<b>FORMAT PENILAIAN SEMINAR PROPOSAL SKRIPSI.....</b>	<b>74</b>
Lampiran 15g.....	75
<b>PENILAIAN SEMINAR PROPOSAL SKRIPSI.....</b>	<b>75</b>

LEMBAR SARAN DAN REVISI.....	76
Lampiran 15i .....	77
LEMBAR PERSETUJUAN REVISI PROPOSAL SKRIPSI .....	77
Lampiran 16. Berkas Seminar Hasil Penelitian Skripsi .....	78
Lampiran 16a .....	78
CHECKLIST KELENGKAPAN PERSYARATAN PENDAFTARAN .....	78
SEMINAR HASIL PENELITIAN SKRIPSI .....	78
Lampiran 16b.....	79
LEMBAR PERSETUJUAN SEMINAR HASIL PENELITIAN SKRIPSI .....	79
Lampiran 16c .....	80
Contoh Undangan Seminar Hasil Penelitian Skripsi.....	80
Lampiran 16d.....	81
Contoh Undangan Seminar Hasil Penelitian Skripsi untuk Audiens .....	81
Lampiran 16e .....	82
BERITA ACARA PELAKSANAAN SEMINAR HASIL PENELITIAN .....	82
Lampiran 16f.....	83
FORMAT PENILAIAN PROSES PENYUSUNAN NASKAH SKRIPSI.....	83
Lampiran 16g.....	84
FORMAT PENILAIAN SEMINAR HASIL PENELITIAN SKRIPSI .....	84
Lampiran 16h.....	85
PENILAIAN SEMINAR HASIL PENELITIAN SKRIPSI .....	85
Lampiran 16j .....	87
LEMBAR PERSETUJUAN REVISI .....	87
SEMINAR HASIL PENELITIAN SKRIPSI .....	87
Lampiran 17. Berkas Sidang Skripsi .....	88
Lampiran 17a .....	88
<i>CHECKLIST</i> KELENGKAPAN PERSYARATAN PENDAFTARAN .....	88
SIDANG SKRIPSI.....	88
Lampiran 17b.....	89
LEMBAR PERSETUJUAN SIDANG SKRIPSI .....	89
Lampiran 17c .....	90
Contoh Undangan Sidang Skripsi .....	90
Lampiran 17d.....	91
BERITA ACARA PELAKSANAAN .....	91
SIDANG SKRIPSI.....	91
Lampiran 17d.....	92
FORMAT PENILAIAN SIDANG SKRIPSI .....	92
Lampiran 17e .....	93
PENILAIAN SIDANG SKRIPSI .....	93
Lampiran 17g.....	95
LEMBAR PERSETUJUAN REVISI SIDANG SKRIPSI .....	95
Lampiran 18 .....	96
TEMPLATE PENULISAN PUBLIKASI.....	96



# BAB I

## PENDAHULUAN

### 1.1. Pengertian

Skripsi merupakan salah satu bentuk karya ilmiah yang wajib ditempuh oleh mahasiswa Program Studi Pendidikan Dokter, Fakultas Kedokteran dan Ilmu Kesehatan, sebagai salah satu persyaratan untuk menyelesaikan pendidikan tahap Akademik.

Skripsi adalah karya tulis yang diakui dalam bidang ilmu pengetahuan, teknologi atau seni yang ditulis sesuai dengan tata cara ilmiah, dan mengikuti panduan yang telah ditetapkan. Skripsi di Program Studi Pendidikan Dokter harus memenuhi empat syarat:

- a. Isi kajian dalam ruang lingkup ilmu kedokteran.
- b. Langkah pengerjaannya menggunakan metode ilmiah.
- c. Sistematika penulisan mengikuti kaidah ilmiah.
- d. Terhindar dari plagiasi.

### 1.2. Tujuan Pembelajaran

Area kompetensi dan capaian pembelajaran yang menjadi rujukan dalam perumusan tujuan pembelajaran skripsi adalah:

Area Kompetensi Literasi Sains

A 5.5 Menghasilkan karya ilmiah yang mencakup satu pilar keilmuan terkait bidang kedokteran.

A 5.6 Mendiseminasikan hasil karya ilmiah kepada masyarakat yang lebih luas.

Tujuan pembelajaran skripsi adalah untuk melatih mahasiswa agar mereka secara mandiri mampu menerapkan kemampuan bernalar keilmuan dalam merumuskan permasalahan serta mencari pemecahan masalahnya, serta mampu mengkomunikasikannya secara tertulis dalam bentuk skripsi dan juga lisan pada ujian skripsi.

### 1.3. Kebijakan Pelaksanaan Skripsi

1. Telah mengambil mata kuliah metodologi penelitian kesehatan
2. Ketentuan plagiasi maksimal 25%, dibuktikan dengan cek turnitin sebelum mendaftar seminar proposal skripsi.
3. Persyaratan tambahan sidang skripsi:
  - a. Lulus Mahad dan tahsin Al-Qur'an.
  - b. Memiliki sertifikat TOEFL dengan skor minimal 450 yang dikeluarkan oleh Pusat Pengembangan Bahasa.
  - c. Memiliki sertifikat TOAFL (tanpa batasan skor) yang dikeluarkan oleh Pusat Pengembangan Bahasa.
4. Persyaratan lulus skripsi : nilai skripsi 1 dan skripsi 2 minimal B

#### 1.4. Pernyataan Layak Etik

Standar etik penelitian kesehatan yang melibatkan subyek manusia, telah dikembangkan dan dimantapkan dalam banyak pedoman, sejak 1947 dengan *Nuremberg Code* sebagai awal standar etik melakukan penelitian melibatkan subyek manusia. Standar ini diperkuat dalam Deklarasi Helsinki 1964, yang beberapa kali diperbaharui, dan terakhir pada tahun 2000 di Edinburgh berupa *International Ethical Guidelines for Biomedical Research Involving Human Subject* oleh CIOMS serta *Guidelines for Good Clinical Practice* oleh WHO dan ICH (*International Committees of Health*).

Standar internasional di atas mensyaratkan adanya kajian ilmiah dan etik terhadap penelitian biomedik dan perilaku yang melibatkan manusia sebagai subyek penelitian, untuk menjaga tegaknya etika serta terpeliharanya rasa hormat dan perlindungan terhadap subyek penelitian.

#### Penelitian Yang Membutuhkan Pernyataan Layak Etik

- a. Pada dasarnya seluruh penelitian/ riset yang menggunakan manusia sebagai subyek penelitian harus mendapatkan Pernyataan Layak Etik, baik penelitian yang melakukan pengambilan spesimen, ataupun yang tidak melakukan pengambilan spesimen. Penelitian/ riset yang dimaksud adalah penelitian biomedik yang mencakup riset pada farmasetik, alat kesehatan, radiasi dan radiografi, prosedur bedah, rekam medis, sampel biologik, serta penelitian epidemiologik, sosial, dan psikososial.
- b. Penelitian menggunakan binatang sebagai subyek
- c. Penelitian menggunakan bahan biologik tersimpan (BBT), misalnya: sediaan mikroskopis (*slides*) histopatologi, sitologi, sumsum tulang, serum dan komponen darah, serta jaringan hasil biopsi atau operasi yang disimpan dalam *deep-freezers* di rumah sakit atau di laboratorium klinik.

## BAB II PETUNJUK UMUM

### 1.1 Gambaran Umum Kegiatan Skripsi

Kegiatan pembelajaran skripsi pada Prodi Pendidikan Dokter diawali dengan mata kuliah metodologi penelitian kesehatan, di lanjutkan dengan skripsi 1 dengan output seminar proposal dan skripsi 2 dengan output seminar hasil penelitian dan sidang skripsi. Penyusunan skripsi dalam struktur kurikulum berbentuk mata kuliah, sehingga mahasiswa wajib melakukan pemrograman mata kuliah yang berkaitan dengan penyusunan skripsi.

Berikut adalah tahapan kegiatan skripsi yang harus dilalui oleh mahasiswa :

No	Kegiatan	Waktu	
		Angkatan 2017	Angkatan 2018 dst
<b>Tahap Pertama</b>			
1.	MK Metodologi Penelitian Kesehatan	Semester 6	Semester 5
<b>Tahap Kedua</b>			
2.	Pengajuan Judul skripsi	Semester 7	Semester 6
3.	Penentuan Dosen Pembimbing 1 dan 2		
4.	Pemrograman MK Skripsi I		
5.	Pembimbingan penulisan Proposal		
6.	Seminar Proposal Skripsi (tertutup)		
7.	Revisi Proposal Skripsi		
8.	Pengajuan Layak Etik		
<b>Tahap Ketiga</b>			
9.	Pemrograman MK Skripsi II	Semester 8, dst	Semester 7, dst
10.	Pelaksanaan Penelitian		
11.	Penyusunan Laporan Skripsi		
12.	Seminar Hasil Penelitian (Terbuka)		
13.	Revisi laporan skripsi		
14.	Sidang Skripsi (Tertutup)		
15.	Revisi laporan skripsi		

### 1.2 Prosedur Pelaksanaan Skripsi

1. Dosen PA menjadi salah satu pembimbing skripsi bagi mahasiswa. Mahasiswa berkonsultasi dengan dosen PA untuk menentukan minat penelitian skripsi.
2. Mahasiswa mengajukan judul skripsi pada Prodi melalui Koordinator Skripsi.

3. Koordinator Skripsi melakukan pembagian dosen pembimbing skripsi berdasarkan usulan judul dari mahasiswa.
4. Prodi menetapkan dan mengumumkan pembimbing skripsi pada dosen dan mahasiswa.
5. Mahasiswa menyusun proposal skripsi dan berkonsultasi **MINIMAL 5 KALI** pada masing-masing dosen pembimbing, yang dibuktikan dengan tanda tangan di log book.
6. Pergantian judul proposal skripsi dapat dilakukan sebelum ujian proposal atas persetujuan pembimbing.
7. Pergantian pembimbing skripsi hanya dilakukan atas dasar keputusan dari program studi.
8. Mahasiswa mengajukan cek plagiasi proposal skripsi pada admin akademik dengan ketentuan plagiasi maksimal 25%.
9. Setelah proposal skripsi dinyatakan layak oleh pembimbing, mahasiswa melakukan pendaftaran seminar proposal skripsi melalui admin akademik.
10. Mahasiswa melakukan seminar proposal skripsi pada jadwal yang telah disepakati dengan tim penguji (secara tertutup).
11. Mahasiswa melakukan revisi proposal skripsi sesuai masukan dari tim penguji dan menyerahkan hasil revisi maksimal 2 minggu setelah seminar proposal pada admin akademik.
12. Mahasiswa mengajukan uji layak etik kepada lembaga yang berwenang, baik melalui Komisi Etik Penelitian Kesehatan (KEPK) FKIK atau lembaga eksternal.
13. Mahasiswa mengerjakan penelitian di bawah arahan pembimbing.
14. Mahasiswa menyusun naskah skripsi dan berkonsultasi **MINIMAL 3 KALI** pada masing-masing dosen pembimbing, yang dibuktikan dengan tanda tangan di log book.
15. Setelah naskah skripsi dinyatakan layak oleh pembimbing, mahasiswa mendaftar seminar hasil penelitian (SHP) skripsi pada admin akademik.
16. Mahasiswa melakukan SHP skripsi pada jadwal yang telah disepakati dengan tim penguji (secara terbuka).
17. Mahasiswa melakukan revisi naskah skripsi sesuai masukan dari tim penguji dan menyerahkan hasil revisi maksimal 1 minggu setelah SHP pada admin akademik.
18. Mahasiswa menyusun artikel ilmiah dan berkonsultasi dengan pembimbing untuk publikasi ke jurnal (bukti submit menjadi syarat mendaftar Sidang Skripsi).
19. Mahasiswa mendaftar Sidang Skripsi pada admin akademik dengan melampirkan seluruh berkas persyaratan.
20. Mahasiswa melakukan Sidang Skripsi pada jadwal yang telah disepakati dengan tim penguji (secara tertutup).

21. Mahasiswa melakukan revisi naskah skripsi sesuai masukan dari tim penguji dan menyerahkan hasil revisi maksimal 2 minggu setelah Sidang Skripsi pada admin akademik.

### **1.3 Prosedur Pengajuan Cek Plagiasi (Turnitin)**

- a. Mahasiswa mengisi form online pengajuan cek plagiasi (turnitin)
- b. Admin akademik melakukan cek plagiasi dengan turnitin
- c. Hasil cek turnitin disahkan oleh koordinator skripsi dan dikirimkan pada mahasiswa melalui email.

### **1.4 Prosedur Pengajuan Ijin Penelitian**

Permohonan ijin penelitian ini diperuntukkan bagi mahasiswa yang akan mengadakan penelitian pada laboratorium, instansi atau lembaga tertentu. Adapun langkah-langkah pengajuan ijin penelitian adalah sebagai berikut:

- a. Bagi mahasiswa yang melakukan penelitian di laboratorium FKIK, mengisi **Form Ijin Penggunaan Laboratorium** yang ditandatangani oleh dosen pembimbing dan kepala laboratorium.
- b. Bagi mahasiswa yang melakukan penelitian dengan subjek civitas akademik FKIK, mengisi **Form Ijin Penelitian** yang ditandatangani oleh dosen pembimbing dan ketua Program Studi.
- c. Bagi mahasiswa yang melakukan penelitian di luar FKIK, mengajukan Permohonan Ijin Penelitian sesuai prosedur di Fakultas. Mahasiswa menyampaikan surat tersebut ke laboratorium, instansi atau lembaga penelitian yang dituju sebelum melakukan penelitian.

### **1.5 Prosedur Pengajuan, Persetujuan dan Pembimbingan Skripsi melalui SIAKAD**

- a. Mahasiswa melakukan pengajuan skripsi melalui SIAKAD dengan menuliskan judul dan nama pembimbing, pengajuan dilakukan setelah seminar proposal skripsi
- b. Prodi melakukan persetujuan pengajuan melalui SIAKAD, apabila pengajuan ditolak, mahasiswa dapat mengajukan kembali
- c. Mahasiswa mengisi jurnal bimbingan skripsi melalui SIAKAD, mulai dari bimbingan saat penulisan proposal
- d. Dosen pembimbing melakukan pengisian dan/atau koreksi jurnal bimbingan skripsi melalui SIAKAD
- e. Mahasiswa dapat mencetak dan meminta tanda tangan jurnal bimbingan skripsi pada dosen pembimbing dan Kaprodi
- f. Jurnal Bimbingan Skripsi ini digunakan sebagai salah satu persyaratan mendaftar Sidang Skripsi.



## **BAB III KERANGKA SKRIPSI**

Pada umumnya skripsi dibagi menjadi tiga bagian:

- a. Bagian Awal
- b. Bagian Utama
- c. Bagian Akhir

### **3.1 Bagian Awal Skripsi**

Bagian awal skripsi terdiri dari:

- a. Sampul/ Cover
- b. Halaman Judul
- c. Halaman Persetujuan
- d. Halaman Pengesahan
- e. Halaman Persembahan
- f. Halaman Pernyataan Keaslian Tulisan
- g. Halaman Kata Pengantar
- h. Halaman Daftar Isi
- i. Halaman Daftar Tabel
- j. Halaman Daftar Gambar
- k. Halaman Daftar Lampiran
- l. Halaman Daftar Simbol dan Singkatan (bila diperlukan)
- m. Abstrak (2 bahasa)

### **3.2 Bagian Utama Skripsi**

Bagian utama skripsi terdiri dari:

#### **BAB I. PENDAHULUAN**

- 1.1 Latar Belakang
- 1.2 Rumusan Masalah
- 1.3 Tujuan Penelitian
- 1.4 Manfaat Penelitian

#### **BAB II. TINJAUAN PUSTAKA**

- 2.1 .....
- 2.2 .....

Dst..... (d disesuaikan dengan kebutuhan)

#### **2.x Kerangka Teori**

(Kerangka Teori Beserta Penjelasan)

#### **BAB III KERANGKA KONSEP DAN HIPOTESIS**

##### **3.1 Kerangka Konsep Penelitian**

(kerangka konsep penelitian beserta penjelasannya)

##### **3.2 Hipotesis Penelitian**

#### **BAB IV. METODE PENELITIAN**

- 4.1 Desain Penelitian
- 4.2 Tempat dan Waktu Penelitian



- 4.3 Populasi Penelitian
- 4.4 Sampel Penelitian
- 4.5 Alat dan Bahan Penelitian
- 4.6 Definisi Operasional
- 4.7 Prosedur Penelitian
- 4.8 Alur Penelitian
- 4.9 Analisis Data
- Dst.... (d disesuaikan dengan kebutuhan)
- BAB V. HASIL PENELITIAN
- BAB VI. PEMBAHASAN
- BAB VII. KESIMPULAN DAN SARAN
- 7.1 Kesimpulan
- 7.2 Saran

### **3.3 Bagian Akhir Skripsi**

Bagian akhir terdiri dari:

- a. DAFTAR PUSTAKA
- b. LAMPIRAN-LAMPIRAN



## **BAB IV**

### **BAGIAN AWAL SKRIPSI**

Bagian awal mencakup sampul/ cover, halaman judul, halaman persetujuan, halaman pengesahan, halaman persembahan, pernyataan keaslian tulisan, kata pengantar, daftar isi, daftar label, daftar gambar, daftar lampiran, daftar simbol dan singkatan, dan abstrak.

#### **4.1 Sampul/ Cover**

Halaman sampul terdiri atas dua jenis, yang pertama adalah sampul depan (luar) berwarna hijau, kertas tebal berlaminasi (*hard cover*), dan yang kedua adalah halaman judul dalam berwarna putih kertas HVS 80 gram. Halaman sampul (depan dan dalam) berisi:

- a. Judul skripsi, singkat dan jelas
- b. Tulisan huruf kapital "SKRIPSI"
- c. Nama Mahasiswa, ditulis dengan lengkap tanpa singkatan
- d. NIM (Nomor Induk Mahasiswa)
- e. Logo UIN Maulana Malik Ibrahim Malang, berwarna dengan ukuran 4 cm X 4 cm
- f. Program Studi Pendidikan Dokter, Fakultas Kedokteran dan Ilmu Kesehatan, UIN Maulana Malik Ibrahim Malang
- g. Tahun Lulus Ujian

Semua bagian (a - g) ditulis dengan huruf besar/ kapital dalam font Times New Roman Bold ukuran 14, kecuali "oleh" ditulis dalam huruf kecil font Times New Roman ukuran 12. Komposisi huruf dan tata letak di masing-masing bagian diatur secara sistematis, rapi dan serasi (Lampiran 1).

#### **4.2 Halaman Judul**

Halaman judul skripsi berisi tulisan yang sama dengan halaman sampul, hanya lambang digantikan oleh keterangan tentang maksud skripsi tersebut, yaitu :

"Diajukan Kepada:

Fakultas Kedokteran dan Ilmu Kesehatan  
Universitas Islam Negeri (UIN) Maulana Malik Ibrahim Malang  
Untuk Memenuhi Salah Satu Persyaratan dalam Memperoleh Gelar  
Sarjana Kedokteran (S.Ked)".

Halaman judul dicetak di atas kertas putih kertas HVS A4 80 gram (Lampiran 2).

### 4.3 Halaman Persetujuan

Halaman persetujuan terdiri dari:

- a. Judul skripsi
- b. Tulisan "SKRIPSI"
- c. Nama dan NIM Mahasiswa
- d. Nama Pembimbing 1 dan 2
- e. Mengetahui Ketua Program Studi

### 4.4 Halaman Pengesahan

Halaman pengesahan terdiri dari:

- a. Judul Skripsi
- b. Tulisan "SKRIPSI"
- c. Nama dan NIM mahasiswa
- d. Tulisan: "Telah Dipertahankan di Depan Dewan Penguji Skripsi dan Dinyatakan Diterima Sebagai Salah Satu Persyaratan untuk Memperoleh Gelar Sarjana Kedokteran (S.Ked)"
- e. Tanggal pengesahan
- f. Nama dan tanda tangan Penguji
- g. Pengesahan oleh Ketua Program Studi (Lampiran 4).

### 4.5 Halaman Persembahan

Halaman persembahan bukan merupakan halaman wajib untuk diadakan. Pada halaman ini ditulis hal yang amat pribadi, antara lain untuk siapa skripsi ini dipersembahkan. Namun demikian, halaman persembahan harus ditulis dengan bahasa yang sopan dan latar belakang (*background*) dengan warna dan gambar yang sopan tidak berlebihan dan tetap mencerminkan karya ilmiah.

### 4.6 Halaman Pernyataan Keaslian Tulisan

Pernyataan keaslian tulisan merupakan pernyataan penulis yang menyatakan bahwa karya tulis ilmiah (skripsi) yang ditulis merupakan hasil karya sendiri secara sah dengan mematuhi aturan-aturan cuplikan karya ilmiah orang lain secara benar dan dapat dipertanggung jawabkan secara hukum, dan penulis memberikan hak penuh kepada Program Studi untuk publikasi ilmiah yang ditanda tangani di atas materai Rp. 6.000,- (Lampiran 5).

### 4.7 Halaman Kata Pengantar

Dalam lembar ini dicantumkan ucapan terima kasih penulis yang ditujukan kepada institusi, pembimbing (sebaiknya disebutkan kontribusi yang diberikan oleh masing-masing pembimbing), lembaga, organisasi, dan atau pihak-pihak lain yang telah membantu dalam mempersiapkan, melaksanakan, dan menyelesaikan penulisan skripsi.

Tulisan KATA PENGANTAR diketik dengan huruf kapital, simetris di batas atas bidang pengetikan dan tanpa tanda titik. Teks

kata pengantar diketik dengan spasi ganda (2 spasi). Panjang teks tidak lebih dari 2 (dua) halaman. Pada bagian akhir teks (di pojok kanan-bawah) dicantumkan kata *Penulis* tanpa menyebutkan nama terang (Lampiran 6).

#### **4.8 Halaman Daftar Isi**

Daftar isi dimaksudkan untuk memberikan gambaran secara menyeluruh tentang isi skripsi dan sebagai petunjuk bagi pembaca yang ingin langsung melihat suatu bab atau sub bab. Di dalam daftar isi tertera urutan judul bab; judul sub bab; judul anak sub bab disertai dengan nomor halamannya. Penulisan daftar isi menggunakan aturan spasi 1 dan font times new roman ukuran 12. Jarak pengetikan judul pertama dengan tulisan “DAFTAR ISI” adalah 2 spasi (Lampiran 7).

#### **4.9 Halaman Daftar Tabel**

Jika dalam skripsi terdapat lebih dari dua label, perlu adanya daftar tabel yang dibuat dalam halaman tersendiri yaitu pada halaman Daftar Tabel. Nomor tabel menggunakan angka diketik tepat pada permulaan batas kiri pengetikan. Nomor tabel terdiri dari 2 digit (x,y), x merupakan nomor bab, dan y nomor unit tabel dalam bab tersebut. Nomor halaman dimana tabel tersebut terletak diketik pada batas kanan halaman pengetikan. Jarak pengetikan tabel pertama dengan judul DAFTAR TABEL adalah 2 spasi.

#### **4.10 Halaman Daftar Gambar**

Halaman Daftar Gambar memuat daftar gambar dan ilustrasi. Cara penulisan pada halaman daftar gambar seperti daftar tabel.

#### **4.11 Halaman Daftar Simbol dan Singkatan**

Daftar ini berisi simbol, singkatan istilah/ satuan/ besaran. Cara penetikannya adalah sebagai berikut:

- a. Pada lajur/ kolom pertama memuat simbol, singkatan istilah/ satuan/ besaran
- b. Pada lajur/ kolom kedua memuat keterangan singkatan sesuai lajur pertama
- c. Penulisan singkatan diurut berdasarkan abjad latin dengan huruf besar kemudian huruf kecil
- d. Bila simbol ditulis dengan Huruf Yunani, penulisannya juga diurut berdasarkan abjad Yunani
- e. Nama keterangan pada lajur kedua diketik dengan huruf kecil kecuali pada huruf pertama diketik dengan huruf besar.

#### **4.12 Abstrak**

Abstrak merupakan uraian singkat tetapi lengkap yang meliputi permasalahan, tujuan penelitian, metode penelitian dan hasil

penelitian dan kesimpulan. Tidak ada kutipan (acuan) dari pustaka, dan merupakan hasil pemikiran murni dari penulis yang disarikan dari naskah skripsi. Abstrak ditulis dalam 1 paragraf dengan maksimal 250 kata, ditulis dengan huruf Times New Roman, ukuran 11, spasi 1. Kata kunci diletakkan pada akhir bagian abstrak dengan jumlah 3 sampai 5 kata kunci. Abstrak ditulis dalam minimal 2 bahasa, yaitu Bahasa Indonesia dan Bahasa Inggris atau Bahasa Arab, masing-masing dituliskan pada halaman tersendiri.



# BAB V

## BAGIAN UTAMA SKRIPSI

### 5.1 Pendahuluan

Pendahuluan adalah bab pertama dalam skripsi yang mengantarkan pembaca untuk dapat menjawab pertanyaan apa yang diteliti, untuk apa dan mengapa penelitian itu dilakukan. Oleh karena itu, bab pendahuluan ini pada dasarnya memuat :

#### 5.1.1 Latar Belakang Masalah

Latar belakang masalah mengungkapkan alasan-alasan mengapa sesuatu (masalah) diteliti sebagai kajian dalam skripsi. Permasalahan harus jelas terungkap melalui argumentasi dan fakta mengapa skripsi tersebut ditulis. Penyusunan latar belakang masalah setidak-tidaknya dapat dilakukan melalui dua pendekatan:

- a. Diawali dari teori ke fakta empiris (deduktif)
- b. Diawali dari fakta empirik ke teori (induktif)

Dalam latar belakang harus ada "idealitas", ada problem atau gap dan ada gagasan untuk menyelesaikan problem (urgensi penelitian) yang kemudian menjadi judul penelitian. Pada bagian ini mahasiswa berusaha diajak bertamasya bersama Alqur'an ke alam ilmu pengetahuan, dengan cara memetakan konsep dan mengklasifikasikan secara sistematis ke dalam berbagai disiplin Program Studi dan Program Studi, atau tema-tema yang dikehendaki. Di sini, mahasiswa perlu diperkaya dengan konsep-konsep atau isyarat-isyarat sains yang bertaburan di dalam Alqur'an. Atau, dengan kata lain, mahasiswa disarankan terlebih dahulu "bersafari" melalui zikir dan pikir dengan menjelajahi semesta konsep-konsep atau tema-tema sains yang ada di dalam Alqur'an. Di sini, berarti Islam (dalam Alqur'an dan Hadist) tidak sekadar menjadi perspektif, atau sebagai pelengkap dari kajian ilmiah yang ada dan apalagi kajian yang terpisah dari sains dengan "ayat-ayat yang ditempelkan," melainkan ia harus menjadi pengawal (pembuka bahasan ilmiah) dari setiap kerja sains.

#### 5.1.2 Rumusan Masalah

Rumusan masalah merupakan bagian terpenting dari bab pendahuluan yang umumnya dibaca terlebih dahulu oleh pembaca skripsi. Melalui rumusan masalah dapat secara singkat diketahui hal apa yang akan diketahui dalam skripsi. Rumusan masalah dapat berupa pertanyaan- pertanyaan yang ingin dicarikan jawabannya melalui kegiatan ilmiah yang akan dilakukan. Perumusan masalah dapat pula berupa pernyataan-pernyataan tentang sesuatu persoalan (yang merupakan rincian dari permasalahan yang akan dikaji) dan



yang diikuti dengan pernyataan-pernyataan tujuan, keinginan atau harapan yang merupakan jawaban atas persoalan yang dikemukakan.

### **5.1.3 Tujuan Penelitian**

Tujuan penelitian mengungkapkan sasaran yang ingin dicapai dalam penelitian. Isi dari tujuan penelitian mengacu pada isi dan rumusan masalah penelitian. Perbedaannya terletak pada cara merumuskan kalimatnya. Masalah penelitian dirumuskan dengan menggunakan kalimat tanya, sedangkan tujuan penelitian dituangkan dalam bentuk kalimat pernyataan.

### **5.1.4 Manfaat Penelitian**

Dari uraian dalam bagian ini, diharapkan dapat disimpulkan bahwa penelitian terhadap masalah yang dipilih memang layak untuk dilakukan. Manfaat penelitian perlu dibedakan kepentingannya, misalnya bagi penulis, lembaga, atau pihak-pihak lain.

## **5.2 Tinjauan Pustaka**

Tinjauan pustaka merupakan argumentasi ilmiah yang dipakai sebagai referensi. Bahan-bahan tinjauan pustaka dapat diperoleh dari berbagai sumber seperti hasil-hasil penelitian yang telah diuji kebenarannya, jurnal penelitian, laporan penelitian, buku teks, laporan seminar, diskusi ilmiah, dan terbitan-terbitan resmi pemerintah atau lembaga-lembaga lain. Akan lebih baik jika kajian teoritis dan telaah terhadap temuan-temuan penelitian didasarkan pada sumber kepustakaan primer. Pemilihan sumber pustaka harus memenuhi dua persyaratan:

- a. Kemutakhiran sumber bacaan, artinya sumber bacaan yang kadaluwarsa diupayakan untuk ditinggalkan.
- b. Adanya keterkaitan antara isi bacaan dengan masalah yang dibahas.

Langkah-langkah yang dilakukan dalam kajian teoritis melalui sumber-sumber bacaan adalah sebagai berikut:

- a. Memetakan konsep (*concept map*) keilmuan dan keislaman dengan cara mengkaji teori-teori keilmuan dan keislaman yang berhubungan dengan konsep-konsep yang dipermasalahan dan yang akan dipakai dalam analisis.
- b. Membahas secara sistematis teori-teori keislaman dan keilmuan sesuai dengan disiplin ilmu masing-masing Program Studi, atau tema-tema yang dikehendaki.
- c. Memadukan atau mengintegrasikan hasil-hasil kajian teori yang berisi jawaban sementara (hipotesis) terhadap rumusan masalah, atau rangkuman argumentasi teoritik yang akan digunakan dalam analisis hasil kajian dengan cara mencari titik kesamaan atau

perpaduan antara sains dan Islam (atau konsep yang ada pada Alqur'an dan Hadist).

Kualitas hasil karya ilmiah tidak berkaitan dengan banyaknya buku yang tercantum dalam daftar pustaka, tetapi pada kualitas pustaka yang digunakan. Hal ini karena tidak jarang dijumpai skripsi yang mencantumkan daftar kepustakaan yang sangat banyak, tetapi apabila ditelusuri keterkaitan antar isi kepustakaan dan masalah yang dibahas tidak terlalu jelas. Tinjauan pustaka juga bisa merupakan kajian teori, yang merupakan paparan teori-teori atau konsep-konsep yang menjadi dasar pengetahuan yang diperlukan dalam analisis dan pembahasan penelitian. Definisi atau teorema yang diambil dari referensi atau buku harus mencantumkan sumbernya.<sup>1</sup>

Penulisan simbol-simbol, lambang, indeks, istilah asing, atau persamaan matematika, baik di dalam baris (*in line*) atau di baris tersendiri (*display*) dapat dilihat di lampiran. Penulisan nama gambar terletak di bawah gambar rata tengah, sedangkan nama judul tabel terletak di atas tabel rata kiri. Penomoran persamaan matematika, nama gambar dan nama judul tabel harus diawali dengan nomor urut bab dan diikuti oleh nomor urut persamaan, gambar atau tabel.

Pada akhir sub bab di tinjauan pustaka disertakan kerangka teori. Kerangka teori merupakan kemampuan seorang peneliti dalam mengaplikasikan pola pikirnya dalam menyusun secara sistematis teori-teori yang mendukung masalah penelitian. Kerangka teori yang disampaikan harus disertai penjelasan.

### 5.3 Kerangka Konsep dan Hipotesis

Kerangka konsep merupakan kerangka berpikir pada penelitian. Kerangka konsep berbentuk diagram yang menunjukkan jenis serta hubungan antar variabel yang diteliti. Kerangka konsep yang baik dapat memberikan informasi yang jelas dan mempermudah peneliti untuk memilih desain penelitian. Kerangka konsep penelitian yang disampaikan harus disertai penjelasan.

Hipotesis adalah pernyataan sebagai jawaban sementara atas pertanyaan penelitian secara teoritis, yang harus diuji kesahihannya secara empiris. Secara prosedural hipotesis penelitian diajukan setelah peneliti melakukan kajian pustaka atau dari uji empiris sebelumnya, karena hipotesis penelitian adalah rangkuman dari kesimpulan-kesimpulan teoritis yang diperoleh dari kajian pustaka dan dari bukti empiris sebelumnya. Hipotesis yang disampaikan adalah hipotesis kerja. Rumusan hipotesis yang baik hendaknya:

- a. Menyatakan pertautan antara dua variabel atau lebih.
- b. Dituangkan dalam bentuk kalimat pernyataan.
- c. Dirumuskan secara singkat, padat dan jelas.
- d. Dapat diuji secara empiris.

## 5.4 Metode Penelitian

Pada metode penelitian ini terdapat uraian tentang pola dan rancangan penelitian, bahan atau materi penelitian, alat, jalannya penelitian, dan analisis hasil penelitian.

- a. Rancangan penelitian seperti dalam proposal penelitian dan mungkin sudah disempurnakan.

Penjelasan mengenai rancangan atau desain penelitian yang digunakan perlu diberikan untuk setiap jenis penelitian, terutama penelitian eksperimental.

- Penelitian **eksperimental**, rancangan penelitian yang dipilih adalah yang paling memungkinkan peneliti untuk mengendalikan variabel-variabel lain yang diduga ikut berpengaruh terhadap variabel-variabel terikat. Pemilihan rancangan penelitian dalam penelitian eksperimental selalu mengacu pada hipotesis yang akan diuji.
- Penelitian **non-eksperimental**, bahasan dalam subbab rancangan penelitian berisi penjelasan tentang jenis penelitian yang dilakukan.

Berikut ini dikemukakan pentahapan dalam penentuan variabel penelitian, mulai dari kegiatan identifikasi, klasifikasi dan akhirnya pemberian definisi variabel-variabel tersebut. Penjelasan tentang variabel ini diperlukan, sebab persyaratan penelitian adalah harus dapat diulang. Untuk itu semua faktor yang terlibat dalam penelitian harus diidentifikasi, diklasifikasikan dan didefinisikan secara jelas.

- *Variabel tergantung*: adalah variabel yang dipikirkan sebagai akibat atau keadaannya tergantung dari variabel-variabel yang lain. Dalam pengklasifikasian variabel, biasanya peneliti mulai dengan identifikasi variabel tergantung ini. Hal ini disebabkan karena variabel tergantung inilah yang menjadi pusat persoalan.
  - *Variabel bebas*: adalah variabel yang disengaja atau ditentukan, dan dipelajari pengaruhnya terhadap variabel tergantung.
- b. Tempat dan waktu dilakukannya penelitian
  - c. Populasi penelitian
  - d. Sampel penelitian
  - e. Spesifikasi bahan atau materi penelitian harus dinyatakan selengkap - lengkapnya. Untuk penelitian di laboratorium di sebutkan asal, cara penyiapan, sifat fisis, dan susunan kimia bahan

- yang dipakai. Hal ini perlu dikemukakan agar peneliti lain yang ingin menguji ulang penelitian itu tidak sampai salah langkah.
- f. Alat yang dipergunakan untuk melaksanakan penelitian diuraikan dengan disertakan merek dan spesifikasinya.
  - g. Definisi operasional
  - h. Prosedur/ langkah penelitian berupa uraian yang lengkap dan terinci tentang langkah-langkah yang telah diambil pada pelaksanaan penelitian, termasuk cara mengumpulkan data dan jenis data. Untuk bidang penelitian tertentu, disamping uraian, jalan penelitian ini juga disajikan dalam diagram alir penelitian.
  - i. Alur penelitian
  - j. Analisis hasil diuraikan jenis analisis statistik yang digunakan. Pemilihan jenis analisis data sangat ditentukan oleh jenis data yang dikumpulkan dengan tetap berorientasi pada tujuan yang hendak dicapai atau hipotesis yang hendak diuji. Oleh karena itu, yang pokok untuk diperhatikan dalam analisis data adalah **ketepatan** teknik analisisnya, **bukan kecanggihannya**.

## 5.5 Hasil Penelitian

Bab ini memuat hasil penelitian yang sifatnya terpadu dan tidak dipecah menjadi sub judul tersendiri. Hasil penelitian disajikan dalam bentuk daftar (tabel), grafik, foto atau bentuk lain yang disertai dengan penjelasan atau uraiannya.

## 5.6 Pembahasan

Pembahasan tentang hasil yang diperoleh, berupa penjelasan teoritis, baik secara kualitatif, kuantitatif atau secara statistik. Disamping itu, sebaiknya hasil penelitian juga dibandingkan dengan hasil penelitian terdahulu yang sejenis. Pembahasan dalam penelitian berbasis integrasi adalah dengan menjadikan Islam sebagai *paradigma* dalam berbagai kajian ilmu pengetahuan dan teknologi melalui proses **elaborasi secara saintifik** sesuai kebutuhan kerja ilmiah, tema-tema atau konsep-konsep ilmu pada masing-masing Program Studi.

## 5.7 Kesimpulan dan Saran

Kesimpulan dan saran harus dinyatakan secara terpisah, yaitu pada sub bab tersendiri di bab terakhir.

- a. Kesimpulan penelitian lebih bersifat konseptual dan harus terkait langsung dengan rumusan masalah dan tujuan penelitian. Dengan kata lain, kesimpulan penelitian terikat secara substantif dengan temuan-temuan penelitian yang mengacu pada tujuan yang telah ditetapkan sebelumnya. Kesimpulan juga dapat ditarik dari hasil pembahasan, namun yang benar-benar relevan dan mampu memperkaya temuan penelitian yang diperoleh. Kesimpulan penelitian merangkum semua hasil penelitian yang telah diuraikan

secara lengkap dalam Bab 5 dan tata urutannyapun hendaknya sama dengan yang ada di dalam Bab 5. Dengan demikian, konsistensi isi dan tata urutan rumusan masalah, tujuan penelitian, hasil yang diperoleh, dan kesimpulan penelitian tetap terpelihara.

- b. Saran dibuat berdasarkan pengalaman dan pertimbangan penulis. Saran ditujukan kepada para peneliti dalam bidang sejenis yang ingin melanjutkan atau mengembangkan penelitian yang sudah diselesaikan, atau kepada pengguna hasil penelitian dalam rangka pemanfaatan penelitian. Saran hendaknya selalu bersumber pada temuan penelitian, pembahasan, dan kesimpulan hasil penelitian. Saran hendaknya tidak keluar dari batas-batas lingkup dan implikasi penelitian.





## **BAB VI**

### **BAGIAN AKHIR SKRIPSI**

Beberapa hal yang perlu dimasukkan dalam bagian ini adalah hal-hal yang mendukung atau terkait erat dengan uraian yang terdapat pada bagian utama skripsi. Isi yang perlu ada pada bagian akhir ini adalah daftar pustaka dan lampiran-lampiran.

#### **6.1 Daftar Pustaka**

Bahan pustaka yang dimasukkan dalam daftar pustaka harus sudah disebutkan dalam teks. Artinya, semua bahan pustaka yang disebutkan dalam skripsi harus dicantumkan dalam daftar pustaka, yang ditampilkan melalui catatan dalam (*in-note*) atau penyebutan langsung dalam kalimat. Sebaliknya, bahan pustaka yang hanya dipakai sebagai bahan bacaan tetapi tidak dirujuk dalam teks tidak dimasukkan dalam daftar pustaka. Tata cara penulisan daftar pustaka akan diuraikan pada bab tata cara penulisan skripsi.

#### **6.2 Daftar Lampiran**

Lampiran dipakai untuk menempatkan data atau keterangan lain yang berfungsi untuk melengkapi uraian yang telah disajikan dalam bagian utama skripsi. Lampiran-lampiran ini hendaknya berisi keterangan-keterangan yang dipandang penting untuk skripsi, misalnya instrumen penelitian, data mentah hasil penelitian, rumus-rumus statistik yang digunakan, hasil perhitungan statistik, hasil komputasi, serta surat izin dan tanda bukti telah melaksanakan pengumpulan data penelitian. Halaman daftar lampiran didahului oleh suatu perkataan LAMPIRAN yang ditempatkan di tengah halaman. Perhatikan lampiran halaman bukti konsultasi skripsi.



# BAB VII

## TATA CARA PENULISAN

### 5.1 Ukuran Kertas

Kertas yang digunakan adalah jenis HVS putih 80 gram. Ukuran kertas untuk pengetikan naskah skripsi dan sampul adalah kertas ukuran A4 (21 cm x 29,7 cm). Sampul dibuat dari kertas buffalo atau yang sejenis dan diperkuat dengan karton yang dilapisi plastik (*hard cover*). Naskah tidak dicetak secara bolak-balik.

### 5.2 Pengetikan

#### 5.2.1 Jenis dan Ukuran Huruf

Aturan jenis dan ukuran huruf pengetikan naskah laporan penelitian skripsi adalah sebagai berikut:

- a. Tulisan yang tercetak pada bagian sampul sama dengan yang terdapat pada halaman judul, dengan font Times New Roman Bold 14.
- b. Naskah diketik dengan font Times New Roman 12.
- c. Abstrak diketik dengan font Times New Roman 11.
- d. Huruf miring (*italic*) digunakan untuk rujukan tertentu tanpa garis bawah, misalnya dalam penulisan nama orang asing, metode atau istilah asing.
- e. Judul bab dan sub bab ditulis dengan tebal (**bold**).
- f. Naskah diketik dengan "*spacing format before and after 0 pt*"

#### 5.2.2 Bilangan dan Satuan

Aturan penulisan bilangan dan satuan dalam pengetikan naskah laporan penelitian skripsi adalah sebagai berikut:

- a. Bilangan diketik dengan angka, kecuali pada permulaan kalimat, misalnya 10 g harus ditulis Sepuluh gram.
- b. Bilangan desimal tidak ditandai dengan menggunakan titik, melainkan dengan koma, misalnya panjang sisi 10,9 cm.
- c. Satuan dinyatakan dengan satuan resmi tanpa diikuti titik, misalnya m, g, kg, dll.

#### 5.2.3 Jarak Baris

Jarak antar baris dibuat 2 spasi, kecuali abstrak, kutipan langsung, judul table dan gambar yang lebih dari 1 baris, serta daftar pustaka diketik dengan jarak 1 spasi antar barisnya.

#### 5.2.4 Batas Tepi Halaman

Batas-batas pengetikan ditinjau dari tepi kertas diatur sebagai berikut:

- a. Tepi atas (*top margin*): 3 cm

- b. Tepi bawah (*bottom margin*): 3 cm
- c. Tepi kiri (*left margin*): 4 cm
- d. Tepi kanan (*right margin*): 3 cm

Catatan: Khusus untuk cover batas tepi kiri 3 cm.

### 5.2.5 Pengisian Ruangan

Pengisian ketikan pada halaman naskah harus diisi penuh (*justify*, rata kanan dan kiri), artinya pengetikan harus dimulai dari batas tepi kiri sampai batas tepi kanan, dan jangan ada ruangan yang kosong, kecuali jika memulai paragraf baru, penamaan tabel, gambar, sub judul, atau hal-hal khusus, misalnya batas akhir paragraf. Paragraf baru dimulai pada ketukan ke-6 dari batas tepi kiri.

### 5.2.6 Judul Bab, Sub Bab, Anak Sub Bab, dan Anak Sub-Sub Bab

Tiap bab dalam skripsi biasanya disusun secara bertingkat, dari yang paling besar sampai bagian-bagian yang lebih kecil. Cara untuk membedakan tingkatan-tingkatan tersebut adalah sebagai berikut:

- a. Untuk peringkat 1: Judul bab, digunakan angka romawi besar dan nama judul ditulis dengan huruf besar dan ditempatkan simetris di tengah halaman.
- b. Untuk peringkat 2: Sub judul bab, ditandai angka 2 digit yang dipisahkan dengan titik, dan dimulai dari tepi kiri. Sub bagian ini ditulis dengan huruf besar pada tiap awal kata dalam sub bab.
- c. Untuk peringkat 3: Bagian dari peringkat 2 yang ditandai dengan angka 3 digit yang dipisahkan dengan titik. Sub bagian ini ditulis dengan huruf besar pada tiap awal kata dalam sub bab.
- d. Untuk peringkat 4: Bagian dari peringkat 3 yang ditandai dengan angka 4 digit yang dipisahkan dengan titik. Sub bagian ini ditulis dengan huruf besar pada tiap awal kata dalam sub bab.
- e. Penulisan selanjutnya seperti peringkat sebelumnya.

## 5.3 Pemakaian Bahasa

### 5.3.1 Bahasa yang Dipakai

Bahasa yang dipakai ialah Ejaan Bahasa Indonesia yang Disempurnakan dan/ atau boleh menggunakan Bahasa Asing (Inggris atau Arab).

### 5.3.2 Kata Ganti Orang

Dalam menulis kalimat tidak boleh menampilkan kata ganti orang pertama atau orang kedua (saya, aku, kami, kita, engkau, dan lain-lain), tetapi dibuat dalam bentuk pasif. Penyajian ucapan terima kasih pada kata pengantar, "saya" diganti dengan "penulis".

### 5.3.3 Istilah Asing

Istilah yang dipakai ialah istilah Indonesia atau yang sudah di-Indonesiakan atau dibakukan. Jika harus memakai istilah asing harus diberi tanda petik pada istilah tersebut atau diketik miring.

### 5.3.4 Kesalahan yang Sering Terjadi

Kesalahan-kesalahan yang sering terjadi pada penulisan kalimat dalam skripsi, diantaranya:

- a. Kata penghubung seperti sehingga, dan, sedangkan, tidak boleh dipakai untuk memulai suatu kalimat.
- b. Kata depan seperti pada, sering kali pemakaiannya kurang tepat, misalnya diletakkan di depan subyek (merusak susunan kalimat).
- c. Awalan “ke” dan “di” harus dibedakan dengan kata depan ke dan di. Misalnya “di dalam “ dan “diberikan”, atau “ke atas” dan “kebesaran”.
- d. Tanda baca harus digunakan dengan tepat.

### 5.4 Penomoran

Pada bagian ini terdiri dari penomoran halaman, judul bab, tabel, gambar dan persamaan.

#### 5.4.1 Penomoran Halaman

Penomoran halaman pada penulisan skripsi diatur sebagai berikut:

- a. Bagian awal skripsi, mulai dari kata pengantar sampai abstrak diberi nomor halaman dengan angka Romawi kecil (i, ii, dst) yang ditempatkan bagian tepi bawah kanan.
- b. Bagian utama dan bagian akhir, mulai dari pendahuluan (Bab I) sampai halaman terakhir (Kesimpulan dan Saran) memakai nomor arab (1,2, dst) sebagai nomor halaman dan ditempatkan pada tepi bawah kanan.

#### 5.4.2 Penomoran Tabel dan Gambar

Tabel dan gambar diberi nomor unit dengan angka Arab dengan format (x.y) dimana x adalah nomor urut bab dan y adalah nomor urut tabel atau gambar.

##### 5.4.2.1 Penomoran Tabel

- a. Nomor tabel diikuti dengan nama tabel, ditempatkan simetris di atas tabel tersebut, tanpa diakhiri dengan titik, dengan font Times New Roman 12 dengan jarak judul dengan tabel 1 spasi.
- b. Tabel tidak boleh dipenggal (terpotong), kecuali kalau memang panjang sehingga tidak mungkin diketik dalam satu halaman. Pada halaman lanjutan tabel dicantumkan nomor table dan kata lanjutan, tanpa judul (nama) tabel.

- c. Kolom-kolom tabel diberi nama sehingga pemisahan antara satu dengan yang lain cukup jelas. Kalau tabel lebih lebar dari ukuran lebar kertas, sehingga harus dibuat melebar, maka penulisan judul tabel ditempatkan pada bagian kiri kertas dan halaman dijadikan melebar (*landscape*).
- e. Tabel yang terdiri dari dua halaman atau lebih, ditempatkan pada lampiran.
- f. Jarak judul tabel dari uraian pokok skripsi adalah 3 spasi.
- g. Keterangan tabel menggunakan, yang berjarak 1 spasi dari tabel dan 3 spasi dari uraian pokok skripsi di bawahnya.
- h. Letak tabel diatur agar simetris (tengah-tengah halaman).

#### 5.4.2.2 Penomoran Gambar

- a. Bagan, grafik, peta dan foto semuanya disebut gambar (tidak dibedakan).
- b. Nomor gambar diletakkan di bawah gambar, diikuti dengan judul (nama gambar) tanpa diakhiri dengan titik. Judul gambar diketik 1 spasi, yang berjarak 1 spasi dari gambar dan 3 spasi dari uraian pokok skripsi di bawahnya.
- c. Gambar tidak boleh dipinggal (dipotong, terpisah pada halaman yang lain).
- d. Keterangan gambar ditempatkan pada tempat yang kosong di dalam gambar dan tidak pada halaman lain.
- e. Bila gambar ukurannya melebar sepanjang tinggi kertas, maka bagian atas gambar diletakkan di sebelah kiri kertas, artinya halaman melebar (*landscape*). Jika ukuran gambar melebihi ukuran kertas maka ditempatkan pada lampiran dan dilipat menyesuaikan ukuran kertas.
- f. Skala pada grafik harus dibuat agar mudah dipakai untuk mengadakan interpolasi atau ekstrapolasi, jika tidak memungkinkan untuk dicetak hitam maka lebih baik dengan warna agar grafik bisa dilihat secara sempurna.
- g. Letak gambar diatur agar simetris (tengah-tengah halaman).
- h. Jika diperlukan cantumkan sumber pengambilan gambar.

### 5.1 Lambang Satuan dan Singkatan

Satuan pengukuran harus dituliskan secara baku, misalnya km/jam, joule/detik dan lain-lain. Singkatan hanya boleh digunakan jika memang sudah dikenal secara umum atau disebutkan terlebih dahulu pada bagian sebelumnya secara jelas.

### 5.2 Penulisan Rumus atau Persamaan

Persamaan atau rumus-rumus matematika harus diketik dengan fasilitas Equation Editor atau MathType, bukan diketik manual seperti teks biasa. Persamaan yang ditampilkan (*display*) harus

diletakkan di tengah-tengah baris tersendiri dan diberi nomor urut dengan format (x. y), dimana x adalah angka Romawi nomor urut bab dan y adalah angka arab nomor urut persamaan.

### 5.3 Cara Mengutip Pustaka

Dalam penulisan skripsi biasanya menggunakan kutipan-kutipan untuk menegaskan isi uraian atau untuk menunjang pendapatnya atau membuktikan kebenaran apa yang dikemukakan. Cara menuliskan kutipan menggunakan metode Harvard. Cara mengutip dilakukan dengan cara menyebut nama akhir pengarang diikuti tahun dan halaman bukunya dalam tanda kurung. Jika ada dua orang pengarang, pengutipan dilakukan dengan cara menyebut nama akhir pengarang pertama dan pengarang kedua. Jika pengarangnya lebih dari dua orang, penulisannya dilakukan dengan cara menulis nama akhir dari pengarang tersebut diikuti dengan dkk. Jika nama pengarang tidak disebutkan, maka yang dicantumkan dalam rujukan adalah nama lembaga yang menerbitkan, atau nama koran. Untuk karya terjemahan, pengutipan dilakukan dengan nama pengarang aslinya. Kutipan dari dua sumber atau lebih yang ditulis oleh pengarang yang berbeda penulisannya dicantumkan dalam satu tanda kurung dengan titik koma sebagai pemisahannya.

Jenis kutipan dibedakan atas kutipan langsung dan kutipan tidak langsung. Kutipan langsung adalah pinjaman pendapat dengan mengambil secara lengkap kata demi kata, kalimat demi kalimat dari sebuah teks asli. Dalam membuat kutipan langsung tidak diperbolehkan mengadakan perubahan dari teks asli. Kutipan tidak langsung adalah pendapat seseorang pengarang atau pendapat orang terkenal berupa intisari atau ikhtisar dari pendapat tersebut.

#### 5.3.1 Cara Merujuk Kutipan Langsung

Kutipan langsung yang panjangnya tidak lebih dari empat baris dapat langsung dimasukkan dalam teks dengan diapit oleh tanda kutip. Dalam mengutip secara langsung, nama penulis dapat ditulis secara terpadu dalam teks atau menjadi satu dengan tahun dan nomor halaman di dalam kurung. Contoh nama pengarang yang disebut dalam teks secara terpadu sebagai berikut:

- Kader (1991) melaporkan bahwa .....
- Berdasarkan penelitian Tarwiyanto *dkk.*(1990) diperoleh data .....

Contoh penulisan lain untuk kutipan langsung dimana nama pengarang disebut bersama dengan tahun penerbitan dan nomor halaman adalah sebagai berikut:



**Kesimpulan dari penelitian tersebut adalah bahwa "..... (Hutchison, 1993: 389).**

Jika ada tanda kutip dalam kutipan, maka tanda kutip tersebut diganti dengan tanda kutip tunggal ('.....'). Contoh:

**Kesimpulan dari penelitian tersebut adalah "terdapat kecenderungan semakin banyak 'campur tangan' pimpinan perusahaan semakin rendah tingkat partisipasi karyawan" (Soewignyo, 1991: 101).**

Jika dalam pengutipan disebut nama pustaka lain, maka penulisannya dapat dilakukan sebagai berikut:

**Kesimpulan dari basil penelitian magnet purba adalah bahwa " Blok Sibumasu, Indhochina dan Asia Tenggara merupakan unit-unit tunggal sampai akhir Trias" (Bunopas dkk, 1978: 16; Metcalfe, 1986:154).**

Contoh lain:

**Irving (1977) dalam Daly (1987: 243) mengatakan "berdasarkan APWP Eurasia dari 100 Ma mengalami rotasi searah jarum jam".**

### **5.3.2 Cara Merujuk Kutipan Tidak langsung**

Kutipan tidak langsung dikemukakan dalam bahasa penulis sendiri dan tanpa tanda kutip. Nama pengarang bahan kutipan dapat disebut terpadu dalam teks, atau disebut dalam kurung bersama tahun terbit dan nomor halamannya.

Contoh nama pengarang yang terpadu dalam teks:

**Hutchison (1993: 389) menamai pecahan Cathaysian di Peninsular Malaysia di sebelah timur dari garis utara selatan melalui Bentong-Raub sebagai East Malaya yang areanya meluas sampai ke Sumatra.**

Contoh jika nama pengarang disebut dalam kurung bersama tahun dan nomor halaman.

**..... . Tumbukan dan penyatuan dari blok-blok pecahan Gondwana terjadi pada Trias Akhir dan ada yang mengatakan Trias Akhir sampai Jura Awal (Hutchison, 1993: 293).**

Bila kutipan langsung maupun tidak langsung terdiri atas lima baris atau lebih, maka:

- a. Kutipan dipisah dari teks dengan jarak 2 spasi
- b. Jarak baris kutipan satu spasi
- c. Kutipan boleh tidak diapit dengan tanda kutip
- d. Sesudah kutipan selesai diberi nama pengarang, tahun dan nomor halaman di dalam kurung
- e. Kutipan dimasukkan ke dalam 6 ketukan.

## 7.8 Cara Menulis Daftar Pustaka

Daftar pustaka merupakan daftar yang berisi buku, makalah, artikel, atau bahan lainnya yang dikutip secara langsung maupun tidak langsung. Daftar pustaka harus memberikan informasi secara lengkap mengenai nama penulis, tahun penerbitan, judul pustaka, edisi, kota dan nama penerbit. Dalam menuliskannya terdapat beberapa cara yang sedikit berbeda antara yang satu dengan lainnya. Secara umum cara penulisan daftar pustaka adalah sebagai berikut:

- a. Jarak penulisan daftar pustaka 1 spasi, antara satu pustaka dengan yang lain diberi jarak 1 baris.
- b. Huruf pertama rapat baris kiri, sedang baris berikutnya masuk 6 ketukan dari batas kiri.
- c. Nama pengarang disusun menurut abjad, tidak perlu memberikan nomor unit.
- d. Informasi disajikan dalam urutan nama pengarang, tahun terbitan, judul pustaka, edisi, kota dan nama penerbit. Antar informasi itu dipisahkan dengan tanda titik, kecuali kota penerbit diakhiri dengan titik dua (:)
- e. Judul pustaka diketik dengan huruf miring.

Berikut ini diberikan beberapa contoh penulisan daftar pustaka:

### **(a) Pustaka berupa buku teks:**

Nama pengarang, tahun penerbitan, judul buku, nomor edisi, nama penerbit, dan tempat penerbit.

Contoh:

Chapel H, Haeney M. 1993. *Essentials of Clinical Immunology*, 3<sup>th</sup>Ed., Blackwell Scientific Publication, Cambridge, p. 261-264. Stites DP, Rodger RPC. 1991. *Clinical Laboratory Methode for Detection of Antigen and Antibodies; Basic and Clinical Immunology*, 7<sup>th</sup> Ed., Edited by Stites DP, Prentice-Hall International Inc., USA, p. 217-62

Jika ada beberapa buku yang dijadikan sumber ditulis oleh orang yang sama dan diterbitkan dalam tahun yang sama pula, data tahun penerbitan diikuti oleh lambang a, b, c, dan seterusnya yang urutannya ditentukan secara kronologis atau berdasarkan abjad judul buku-bukunya.

Contoh:

Tjokroprawiro A. 1994a. Aspek Klinik Angiopati Diabetik (Pengetahuan Dasar dan Sindroma-20), Naskah lengkap *Simposium Concensus View & Penatalaksanaan DM*, Malang, hal. 55-87.

Tjokroprawiro A. 1994b. *Diabetes Mellitus. Klasifikasi, Diagnosis, dan Dasar Terapi*, Edisi Kedua, PT Gramedia Pustaka Utama, Jakarta, hal. 8-9.

**(b) Pustaka berupa majalah/ buletin/ jurnal asing atau Bahasa Indonesia:**

Nama pengarang, tahun penerbitan, judul tulisan yang dirujuk, nama majalah

Contoh :

Scott P, Kaufmann HL. The Role of T Cell Subsets and C Regulation of Infection. *Immunology Today* , 199 348.

Prijanto M, Pangastuti R, Parwati D, Siburian F. Efektifitas Imunisasi Toksoid Serap Difteri. *Jurnal Penelitian Kesehatan, 1991, 19 (3): 38-50.*

**(c) Pustaka berupa artikel dalam prosiding (kumpulan beberapa artikel):**

Nama penulis artikel ditulis di depan diikuti dengan tahun. Judul artikel ditulis tanpa cetak miring. Nama editor ditulis dan diberi keterangan (Ed) bila satu editor dan (Eds) bila editor. Judul buku prosiding dicetak miring.

Contoh:

Zagory, D.D. and Kader A.A.. 1989. Longterm Storage Low Oxygen Atmospheres in J.K.Fellman (Ed). *Intl.Controlled Atmospheres Res.Conf, Wenatche*, p. 44-47.

Johnson JE. Infection and Diabetes, 1970. In: Ellenberg, (Eds), *Diabetes Mellitus: Theory and Practice*, Mc York, p. 734.

**(d) Pustaka berupa Abstrak:**

Contoh:

Ohmiya,Y., Hirano,T., Ohashi, M. 1996. The Structural Color Differences in The Bioluminescence of Fir (Abstract). *FEBS Letter*, 381 (1): 83-86.

**(e) Pustaka berupa buku teks terjemahan:**

Nama penulis asli ditulis paling depan, diikuti tahun penulisan, judul terjemahan, nama penerjemah, tahun terjemahan, terjemahan dan tempat penerbitan Bila tahun penerbitan dicantumkan, ditulis dengan kata *tanpa tahun*.

Contoh:

Bellanti JA, Robbins JB, 1985. Immunology III, Joseph A. Bellanti (Ed), 1985. *Imunologi III* , A. Samik Wahab (penterjemah), 1993, Gajah Mada University Press, Yogyakarta, Indonesia, hal. 562-563.

**(f) Pustaka berupa buletin yang penulisnya adalah instansi:**

Nama instansi penanggungjawab ditulis paling depan, (dapat diikuti dengan tahun,) judul karangan yang dicetak miring, nama penerbit, tempat penerbitan,

Contoh:

Depkes. 1994. *Tetanus*. Epi Info., Edisi Khusus-I, Sub Dit. Imunisasi, Ditjen PPM & PLP, Jakarta, hal. 2-9.

WHO. *Elimination of Neonatal Tetanus Will Save Million Newborn Anually*, Press Rellease, WHO/7, 25 Jan 1994, Office of Information, p. 1-2.

Apabila sumber pustaka tidak ada nomor halaman: Contoh:

UNEP. 1994. *United National Environment Program: Environmental Data Report 1993-1994*. Blackwell Publishers, Oxford, UK, n.p.

Depkes dan UNICEF, 1993. *Petunjuk Teknis Terpadu Eliminasi Tetanus Neonatorum*. Ditjen PPM & PLP dan Ditjen Binkesmas Depkes Bekerjasama dengan UNICEF. Jakarta

**(g) Pustaka berupa majalah atau surat kabar:**

Nama penulis ditulis paling depan, diikuti dengan tanggal, bulan, dan tahun (jika ada). Judul artikel ditulis dengan cetak biasa, dan huruf besar pada setiap huruf awal kata, kecuali kata hubung. Nama majalah ditulis dengan huruf kecil kecuali huruf pertama setiap kata, dan dicetak *miring*. Nomor halaman disebut pada bagian akhir.

Contoh:

Gardner, H. 1981. Do Babies Sing a Universal Song?, *Psychology Today*, hal. 70-76.

Suryadarma, S.V.C. 1990. Processor dan Interface: Komunikasi Data.

*Info Komputer*, IV (4): 46-48.

Pratikto,W.A. 2004. Pengelolaan Kelautan Berbasis

*Harian Umum Republika*, 18 Maret 2004, hal. 4.

Apabila sumber pustaka tanpa nama pengarang: Contoh:

Jawa Pos. 22 April, 1995. *Wanita Kelas Bawah Lebih Mudah dipengaruhi*

**(h) Pustaka berupa buku teks tidak ada nama pengarang:**

Contoh:

Biro Pusat Statistik. 1990. *Survey Pertanian Produksi B Indonesia*, Jakarta. hal. 20-25.

**(i) Pustaka yang diambil dari internet:**

Pengutipan pustaka dari internet untuk tinjauan pustaka diperbolehkan apabila berasal dari sumber yang jelas pengarang, majalah dan atau penerbit. *Anonymous* hanya untuk latar belakang penelitian.

Apabila pustaka berupa jurnal, maka cara penulisan di sama dengan point **(b)** diatas.

Apabila pustaka dari internet **selain jurnal**:

Contoh:

Witherspoon, A.M. and Pearce R., 1992. Nutrient an Criteria Standard for The Chowan River, North C No.187. [www.2.ncsu.edu/wrri/reports/report187](http://www.2.ncsu.edu/wrri/reports/report187)

Apabila tidak tertera tahun, maka tanggal pengambilan data dari internet dicantumkan.

Contoh:

Hitchcock, S., Carr, L. & Hall, W. *A Survey of STM O 1990-95: The Calm Before The Stor* (<http://journal.ecs.soton.ac.uk/survey/survey.html> Juni 1996).

Anonymous, 2003. Geographic Distribution. *Mal* (<http://www.dpd.cdc.gov/DPDx/HTML/Malaria.h> Agustus 2005).

**(j) Pustaka dari artikel dalam jurnal dalam CD-ROM:**

Penulisannya di daftar pustaka sama dengan pustaka dari artikel dalam jurnal, ditambah dengan penyebutan CD-ROM dalam kurung. Contoh:

Krashen, S., Long, M. & Scarcella, R. 1979. Age, Rate and Eventual Attainment in Second Language Acquisition. *TESOL Quarterly*, 13: 573-82 (CD-ROM: *TESOL Quarterly Digital*, 1997).

**(k) Pustaka berupa dokumen resmi pemerintah tanpa nama pengarang dan tanpa lembaga:**



Judul atau nama dokumen ditulis di bagian awal dengan cetak miring, diikuti tahun penerbitan dokumen, kota penerbit dan nama penerbit. Contoh:

*Undang-Undang Republik Indonesia Nomor 2 Tahun 1989 tentang Sistem Pendidikan Nasional*. 1990. PT Armas Duta Jaya. Jakarta.

**(l) Pustaka berupa Tugas akhir, Skripsi, Tesis, atau Disertasi**

Nama penulis ditulis di depan, diikuti tahun yang tercantum pada sampul, judul Tugas Akhir/ Skripsi/ Tesis/ Disertasi ditulis dengan cetak *miring* diikuti dengan pernyataan Tugas akhir/ Skripsi/ Tesis/ Disertasi, pernyataan tidak diterbitkan nama fakultas serta nama perguruan tinggi, dan, kota tempat perguruan tinggi..

Contoh:

Setiawan D. 2005. *Pengaruh Protein AdhO36 Salmonella typhi Terhadap Percepatan Respirasi Makrofag*. Tugas Akhir. Tidak diterbitkan, Fakultas Kedokteran Universitas Brawijaya, Malang.

**(m) Pustaka berupa makalah yang disajikan dalam Seminar, Penataran, atau Lokakarya**

Nama penulis ditulis di depan, dilanjutkan dengan tahun, judul makalah ditulis miring, kemudian diikuti pernyataan :

“Makalah disajikan dalam ..... (nama pertemuan, lembaga penyelenggara, tempat penyelenggaraan, tanggal serta bulannya)”.

Contoh:

Huda, N. 1991. *Penulisan Laporan Penelitian Untuk Ju* disajikan dalam Lokakarya Penelitian Tingkat Das PTN dan PTS di Malang Angkatan XIV, Pusat P Malang, Malang, 12 Juli.

Karim, Z. 1987. *Tatakota di Negara-Negara Berkemb* disajikan dalam Seminar Tatakota, BAPPEDA Surabaya, 1-2 September.

## 7.9 Pedoman Transliterasi

Pada prinsipnya transliterasi huruf Arab ke Indonesia yang digunakan dalam penulisan disertasi ini mengacu pada pedoman transliterasi Arab-Latin hasil keputusan bersama Menteri Agama R.I. dan Menteri Pendidikan dan Kebudayaan R.I. tahun 1987, Nomor: 0543 b/U/1987, sebagai berikut:

1. Konsonan

Arab		Ind.	Arab		Ind.
ء	=	ʾ	ض	=	dh
ب	=	b	ط	=	th
ت	=	t	ظ	=	zh
ث	=	ts	ع	=	ʿ
ج	=	j	غ	=	gh
ح	=	h	ف	=	f
خ	=	kh	ق	=	q
د	=	d	ك	=	k
ذ	=	dz	ل	=	l
ر	=	r	م	=	m
ز	=	z	ن	=	n
س	=	s	و	=	w
ش	=	sy	هـ	=	h
ص	=	sh	ي	=	y

## 2. Vokal

### a. Vokal tunggal (monoftong)

اَ	: a
اِ	: i
اُ	: u

### b. Vokal rangkap (diftong)

اَي	: ay
اَو	: aw

### c. Vokal panjang (*madd*)

اَـ	: â, Â
اِـ	: î, Î
اُـ	: û, Û

### d. Ya` Nisbah

يِ : Ya` nisbah di akhir kata = y, seperti: *Islâmiy*.

يِي : Ya` nisbah tidak di akhir kata = yy, seperti: *Islâmiyyah*.

## 3. Ta` Marbutah (ة)

Adapun transliterasi terhadap kata (*al-kalimah*) yang berakhiran ta` Marbutah (ة) dilakukan dengan dua bentuk sesuai dengan fungsinya, yaitu dengan atau "h"

4. Singkatan

Cet. : Cetakan

Ed. : Editor

Eds. : editors

H. : Hijriyah

J. : Jilid atau Juz

L. : lahir

M. : Masehi

Saw. : *Shallallâhu 'alayhi wa sallam*

Swt. : *Subhânahû wa ta'âlâ*

t.d. : tidak diterbitkan

t.dt. : tanpa data (tempat, penerbit, dan tahun penerbitan)

t.tp. : tanpa tempat (kota, negeri, atau negara)

t.np. : tanpa nama penerbit

t.th. : tanpa tahun

Vol. : Volume

w. : wafat

5. Penulisan

Penulisan kata **بن** dan **ابن** adalah ibn atau Ibn.

Penulisan **ال** adalah al- atau Al- (tanpa membedakannya ketika bertemu dengan huruf *Syamsiyah* atau *Qamariyah*).

Penulisan **القرآن** adalah Alquran.

Allah Swt. berfirman di dalam Alqur'an surat al-An'âm/6:95, yaitu:

• إِنَّ اللَّهَ فَالِقُ الْغَيْبِ وَالشَّوْكِطِ ۖ يُخْرِجُ الْحَيَّ مِنَ الْمَيِّتِ وَيُخْرِجُ  
الْمَيِّتَ مِنَ الْحَيِّ ۗ ذَٰلِكُمْ أَطَّلَعْتُمْ أَنَّ اللَّهَ فَالِقُ ثَوَابِتِ كُونِ ۝

*"Sesungguhnya Allah menumbuhkan butir tumbuh-tumbuhan dan biji buah-buahan. Dia mengeluarkan yang hidup dari yang mati dan mengeluarkan yang mati dari yang hidup. (yang memiliki sifat-sifat) demikian ialah Allah, Maka Mengapa kamu masih berpaling" (Qs. al-An'âm/6: 95).*

## 7.10 Penulisan Integrasi Islam

1. Penulisan Integrasi Islam diletakkan di **BAB V Hasil dan Pembahasan** pada sub bab **Kajian Integrasi Keislaman**.
2. Integrasi Islam memuat ayat Alquran yang dijadikan dasar, dan dalil penjelasnya dari Hadis/Ijma/Qiyas.
3. Setiap satu judul skripsi, wajib menyertakan minimal 1 ayat Alquran dan 1 dalil penjelas.
4. Ayat Alquran dan dalil penjelasnya yang dijadikan sebagai dasar materi keilmuan tertulis dengan benar dan baik.
5. Kesesuaian dalil yang dijadikan dasar dalam materi keilmuan dapat dibuktikan secara ilmiah.
6. Setiap dalil harus dijelaskan kajian integrasinya dengan lengkap yang berdasarkan hasil penelitian, baik secara kualitatif maupun kuantitatif.
7. Penulisan Arab dan Ayat Alquran, Hadis, Ijma, atau Qiyas memakai font Traditional Arabic, ukuran 18, spasi 1,5.

Contoh:

بِسْمِ اللَّهِ الرَّحْمَنِ الرَّحِيمِ

8. Penulisan Arab harus diketik atau dari Alquran in word, tidak memakai gambar.

Contoh memakai gambar:

A sample of the Bismillah (Bismillah) written in traditional Arabic calligraphy. The text is 'بِسْمِ اللَّهِ الرَّحْمَنِ الرَّحِيمِ'.

9. Pada setiap akhir penulisan ayat Alquran, harus ditulis keterangan nama surat dan ayat. Contoh:

إِيَّاكَ نَعْبُدُ وَإِيَّاكَ نَسْتَعِينُ (الفاتحة: ٥)

10. Pada setiap akhir penulisan hadis juga harus ditulis keterangan perawinya.

Contoh:

قال النبي صلى الله عليه وسلم: إنما الأعمال بالنيات وإنما لكل امرئ ما نوى (رواه البخاري ومسلم)

11. Terjemahan dalil yang dijadikan dasar materi keilmuan ditulis miring, spasi 1, sebelah kanan dan kiri menjorok ke dalam 1 tab, dan diberi sitasi.

Contoh:

وَتِلْكَ الْأَمْثَالُ نَضْرِبُهَا لِلنَّاسِ لَعَلَّهُمْ يَتَّقُونَ (العنكبوت: ٤٣)

Artinya: *"Dan perumpamaan-perumpamaan ini Kami buat untuk manusia; dan tiada yang memahaminya kecuali orang-orang yang berilmu."* (Al- Ankabut: 43. Al Quran Al-Jumanatul 'Ali, 2005).

12. Penulisan skripsi memakai bahasa baku standar nasional, termasuk penulisan kata:

- A. Alqur'an = Alquran
- B. Hadits = Hadis
- C. Ijma' = Ijma
- D. Qias = Qiyas

13. Penulisan **Kajian Integrasi KeIslaman** juga menyertakan kajian tentang hasil penelitian yang telah dilakukan memberikan sumbangsih/manfaat terhadap kemajuan Islam yang ditulis di akhir penulisan sub bab kajian integrasi keIslaman.
14. Daftar pustaka dan sumber kutipan dalil ditulis dengan lengkap. Daftar pustaka sebagai referensi untuk ayat Alquran diambil langsung dari Alquran, hadis diambil langsung dari buku hadis dan tidak diambil dari karya ilmiah atau tulisan seseorang.





## **BAB VIII**

### **REVISI DAN PENGGANDAAN SKRIPSI**

Setelah dinyatakan lulus dalam Sidang Skripsi, mahasiswa bersangkutan masih harus melakukan perbaikan (revisi). Batas waktu revisi yang diberikan adalah sebagai berikut:

- a. Mahasiswa diberi kesempatan untuk perbaikan paling lama dua minggu, jika mahasiswa melakukan pengambilan data ulang, batas waktunya ditentukan pada saat selesai sidang.
- b. Jika dalam waktu dua minggu dari saat Sidang Skripsi perbaikan belum selesai, maka mahasiswa yang bersangkutan nilainya diturunkan satu tingkat.
- c. Jika sampai satu bulan perbaikannya belum selesai, maka mahasiswa yang bersangkutan harus mengulang Sidang Skripsi.
- d. Jika sampai dua bulan perbaikannya belum selesai, maka mahasiswa yang bersangkutan harus melakukan penelitian lagi dengan judul baru.
- e. Penggandaan skripsi dengan fotokopi kertas HVS A4 80 gram dengan jilid secara hard cover warna hijau, dengan penjepit pojok (sudut) warna emas dan pita pembatas warna kuning.
- f. Nama, Judul Skripsi, dan Tahun ditulis sebagai tulisan (label) punggung pada cover luar, dengan warna cover sesuai (sama persis) dengan ketentuan Fakultas Kedokteran dan Ilmu Kesehatan UIN Maliki Malang.
- g. Tulisan cover dan punggung cover dicetak timbul dengan warna hitam.
- h. Laporan Skripsi digandakan dan dijilid hard cover sebanyak 5 (lima), yaitu untuk Program Studi, 2 Dosen Pembimbing, Perpustakaan, dan Mahasiswa.
- i. Laporan Skripsi juga harus dikumpulkan dalam bentuk *softcopy file type Ms. Word fulltext*.

## **BAB IX**

### **TEKNIS PELAKSANAAN UJIAN**

Ujian skripsi dilaksanakan sebanyak 3 (tiga) kali, yaitu:

1. Seminar Proposal, dilaksanakan secara tertutup mahasiswa dengan tim penguji. Presentasi yang disampaikan meliputi materi Bab 1 sampai Bab 4.
2. Seminar Hasil Penelitian, dilaksanakan secara terbuka mahasiswa dengan tim penguji serta melibatkan audiens dari mahasiswa lain. Presentasi yang disampaikan meliputi materi Bab 1 sampai Bab 8 dengan fokus pada Bab 5-8.
3. Sidang Skripsi, secara tertutup mahasiswa dengan tim penguji. Presentasi yang disampaikan meliputi materi Bab 1 sampai Bab 8.

#### **9.1 Luar Jaringan (Luring)**

1. Mahasiswa memastikan bahwa sarana dan prasarana untuk pelaksanaan ujian telah lengkap dan siap digunakan
2. Mahasiswa dan tim penguji diharapkan hadir selambat-lambatnya 5 menit sebelum pelaksanaan ujian
3. Ujian dibuka oleh ketua penguji (pembimbing 2)
4. Mahasiswa menyampaikan presentasi selama maksimal 20 menit.
5. Tanya jawab dan klarifikasi oleh tim penguji, dengan urutan : penguji utama (maksimal 20 menit), ketua penguji (maksimal 10 menit), dan sekretaris penguji (maksimal 10 menit)
6. Ketua penguji meminta mahasiswa untuk keluar ruangan, dilanjutkan dengan diskusi oleh tim penguji untuk menentukan mahasiswa lulus/ tidak beserta nilainya
7. Ketua penguji memanggil mahasiswa untuk masuk kembali ke dalam ruangan dan mengumumkan hasilnya.
8. Sekretaris penguji mendokumentasikan pelaksanaan ujian dan menyerahkan form penilaian kepada admin akademik.
9. Lembar revisi/ masukan dari masing-masing penguji diserahkan kepada mahasiswa yang diuji.

#### **9.2 Dalam Jaringan (Daring)**

1. Mahasiswa menyediakan *meeting room* bagi pelaksanaan ujian dan membagikan *link*nya pada para penguji selambat-lambatnya satu jam sebelum pelaksanaan ujian.
2. Ujian dibuka oleh ketua penguji (pembimbing 2).
3. Mahasiswa menyampaikan presentasi selama maksimal 20 menit.
4. Tanya jawab dan klarifikasi oleh tim penguji, dengan urutan : penguji utama (maksimal 20 menit), ketua penguji (maksimal 10 menit), dan sekretaris penguji (maksimal 10 menit)

5. Tim penguji melakukan diskusi untuk menentukan kelulusan mahasiswa beserta nilainya (bisa melalui WA grup, dll).
6. Ketua penguji mengumumkan hasil pelaksanaan ujian.
7. Sekretaris penguji mendokumentasikan pelaksanaan ujian dan menyerahkan form kepada admin akademik.
8. Lembar revisi/ masukan dari masing-masing penguji dikirimkan kepada mahasiswa yang diuji.



## **BAB X**

### **FORMAT PENULISAN ARTIKEL**

Penulisan artikel diwajibkan bagi seluruh mahasiswa Program Studi Pendidikan Dokter, dan menjadi salah satu syarat untuk mengurus bebas tanggungan Prodi. Berikut penulisan format artikel (template terlampir) :

1. Naskah diketik dengan menggunakan komputer program Microsoft Word, font Times New Roman dengan ukuran 12, spasi 1 dan maksimum 12 halaman. Menggunakan ukuran kertas A4 dengan margin masing-masing 2,5 cm.
2. Setiap naskah harus jelas mencantumkan:
  - a. Judul naskah ( singkat dan jelas, dianjurkan tidak melebihi 20 kata)
  - b. Nama pengarang ditulis lengkap, tanpa gelar
  - c. Instansi dan alamat instansi atau tempat bekerja
  - d. Penulis korespondensi dilengkapi dengan alamat email penulis
3. Sistematika penulisan naskah ilmiah dalam jurnal terdiri atas:
  - a. Abstrak penelitian dalam bahasa Indonesia dan bahasa Inggris maksimal 250 kata, berisi latar belakang, tujuan, metode, hasil dan kesimpulan. Kata Kunci terdiri dari maksimal 5 kata maksimal
  - b. Pendahuluan ( latar belakang dan tujuan)
  - c. Metode Penelitian
  - d. Hasil Penelitian
  - e. Pembahasan
  - f. Kesimpulan (dan Saran jika perlu)
  - g. Daftar Pustaka
4. Cara penulisan pustaka dalam naskah dan Daftar Pustaka menggunakan cara penomoran (Vancouver)
5. Penulisan Daftar Pustaka menggunakan cara sebagai berikut:
  - a. Jurnal/ artikel ilmiah  
Rose ME, Huerbin MB, Melick J, Marion DW, Palmer AM, Schiding JK, et al. Regulation of interstitial excitatory amino acid concentrations after cortical contusion injury. *Brain Res.* 2002;935(1-2):40-6.
  - b. Buku  
Kee JL. *Buku Saku Pemeriksaan Laboratorium dan Diagnostik dengan Implikasi Keperawatan*. Terjemahan oleh Ester M. Jakarta: Penerbit Buku Kedokteran EGC. 1997
  - c. Bab dalam buku  
Meltzer PS, Kallioniemi A, Trent JM. Chromosome alterations in human solid tumors. In: Vogelstein B, Kinzler KW, editors. *The*


genetic basis of human cancer. New York: McGraw-Hill; 2002. p. 93-113.

d. Buku ( E-book)

Prasad KN. Neurodegenerative Disease and Micronutrients: Prevention and Treatment [E-book]. Danver (US): CRC Taylor & Francis Group 2015 (Diunduh 15 Juli 2015). Available from: CRC Net Base.

e. Tugas akhir/skripsi/ tesis / disertasi


Suciani S. Kadar Timbal Dalam Darah Polisi Lalu Lintas Dan Hubungannya Dengan Kadar Hemoglobin. [Tesis]. Semarang: Universitas Diponegoro; 2007.





## LAMPIRAN-LAMPIRAN

Lampiran 1a. Contoh Halaman Sampul Depan Skripsi  
(kertas warna hijau untuk sampul luar dan putih untuk dalam)



**UJI ADHESI PROTEIN SUB UNIT PILI 18 kDa *Shigella*  
*flexneri* pada SEL ENTEROSIT MENCIT Balb/c**

**SKRIPSI**


**Oleh:**

**KHOIRUL UMAMI**  
**NIM. 10640022**




4X4 cm

**PROGRAM STUDI PENDIDIKAN DOKTER  
FAKULTAS KEDOKTERAN DAN ILMU KESEHATAN  
UNIVERSITAS ISLAM NEGERI MAULANA MALIK IBRAHIM  
MALANG**

**2019**  


**Lampiran 1b. Contoh Halaman Sampul Depan Proposal**  
(kertas warna hijau untuk sampul luar dan putih untuk dalam)

3 cm



**UJI ADHESI PROTEIN SUB UNIT PILI 18 kDa *Shigella flexneri* pada SEL ENTEROSIT MENCIT Balb/c**

**PROPOSAL**

**Oleh:**

4X4 cm

**KHOIRUL UMAMI**  
**NIM. 10640022**



**PROGRAM STUDI PENDIDIKAN DOKTER  
FAKULTAS KEDOKTERAN DAN ILMU KESEHATAN  
UNIVERSITAS ISLAM NEGERI MAULANA MALIK IBRAHIM  
MALANG  
2019**

3 cm

**Lampiran 1c. Contoh Halaman Sampul Depan Skripsi (Bahasa Inggris)**

**ADHESION INDEX OF PROTEIN SUB UNIT PILI *Shigella flexneri* at  
MICE ENTEROCYTE Balb/c**

**THESIS**

**By:**  
**KHOIRUL UMAMI**  
**NIM. 10640022**



**SCHOOL OF MEDICINE  
FACULTY OF MEDICINE AND HEALTH SCIENCE  
MAULANA MALIK IBRAHIM STATE ISLAMIC  
UNIVERSITY  
MALANG  
2019**

Lampiran 1d.Contoh Halaman Sampul/Cover Skripsi (Bahasa Arab)

تحليل الأخطاء الإملائية والخطية في الكتابة العربية  
لطلبة جامعة مولانا مالك إبراهيم الإسلامية الحكومية مالانج

بحت علمي

إعداد الطالب:

سيف الأتولر

رقم التسجيل: ٢٠٠٥٣٣٤٤١٢٢



جامعة مولانا مالك إبراهيم الإسلامية الحكومية مالانج

كلية العلوم والتكنولوجيا

قسم علم التنزيه

٢٠١٥

Lampiran 2a. Contoh Halaman Judul Skripsi (Bahasa Indonesia)

**UJI ADHESI PROTEIN SUB UNIT PILI 18 kdA *Shigella*  
*flexneri* pada SEL ENTEROSIT MENCIT Balb/c**

**SKRIPSI**

**Diajukan Kepada:  
Fakultas Kedokteran dan Ilmu Kesehatan  
Universitas Islam Negeri  
Maulana Malik Ibrahim Malang  
Untuk Memenuhi Salah Satu Persyaratan Dalam  
Memperoleh Gelar Sarjana Kedokteran (S.Ked)**

**Oleh:  
KHOIRUL UMAMI  
NIM. 10640022**

**PROGRAM STUDI PENDIDIKAN DOKTER  
FAKULTAS KEDOKTERAN DAN ILMU KESEHATAN  
UNIVERSITAS ISLAM NEGERI MAULANA MALIK IBRAHIM  
MALANG  
2019**



Lampiran 2b. Contoh Halaman Judul Proposal

**UJI ADHESI PROTEIN SUB UNIT PILI 18 kdA *Shigella*  
*flexneri* pada SEL ENTEROSIT MENCIT Balb/c**

**PROPOSAL**

**Diajukan Kepada:  
Fakultas Kedokteran dan Ilmu Kesehatan  
Universitas Islam Negeri  
Maulana Malik Ibrahim Malang  
Untuk Memenuhi Salah Satu Persyaratan Dalam  
Memperoleh Gelar Sarjana Kedokteran (S.Ked)**

**Oleh:  
KHOIRUL UMAMI  
NIM. 10640022**

**PROGRAM STUDI PENDIDIKAN DOKTER  
FAKULTAS KEDOKTERAN DAN ILMU KESEHATAN  
UNIVERSITAS ISLAM NEGERI MAULANA MALIK IBRAHIM  
MALANG  
2019**

Lampiran 2c. Contoh Halaman Judul Skripsi (Bahasa Inggris)

**ADHESION INDEX OF PROTEIN SUB UNIT PILI *Shigella flexneri* at  
MICE ENTEROCYTE Balb/c**

**THESIS**

**A Thesis Submitted to  
Faculty of Medicine and Health Science  
Maulana Malik Ibrahim State Islamic University of Malang  
in Partial Fulfillment of the Requirements for the Degree of  
Bachelor of Medicine (S.Ked)**

**By :  
KHOIRUL UMAMI  
NIM. 10640022**

**SCHOOL OF MEDICINE  
FACULTY OF MEDICINE AND HEALTH SCIENCE  
MAULANA MALIK IBRAHIM STATE ISLAMIC  
UNIVERSITY  
MALANG  
2019**

تحليل الأخطاء الإملائية والخطية في الكتابة العربية  
لطلبة جامعة مولانا ملك إبراهيم الإسلامية الحكومية مالانج

بحث علمي

مقدم لجامعة مولانا ملك إبراهيم الإسلامية الحكومية مالانج  
لاستيفاء شرط من شروط إتمام الدراسة  
لبرنامج "سرجان" (S-1) في كلية العلوم والتكنولوجيا

إعداد الطالب:

سيد الأتوار

رقم التسجيل: ٢٠٠٥٢٣٤٤١٢٣

جامعة مولانا ملك إبراهيم الإسلامية الحكومية مالانج  
كلية العلوم والتكنولوجيا  
قسم علم الحياة  
٢٠١٠

Lampiran 3a. Contoh Halaman Persetujuan Ujian Skripsi

**UJI ADHESI PROTEIN SUB UNIT PILI 18 kDa *Shigella flexneri*  
pada SEL ENTEROSIT MENCIT Balb/c**

**SKRIPSI**

**Oleh:**  
**KHOIRUL UMAMI**  
**NIM. 10640022**

**Telah Diperiksa dan Disetujui untuk Diuji:**  
**Tanggal: 01 Desember 2019**

Pembimbing I,

Pembimbing II,

**dr. Avin Ainur, M.Biomed**  
**NIP. 19800203 200912 2002**

**A. Nasichuddin, M.Ag**  
**NIP. 19730705 2000031 1 001**

Mengetahui,  
Ketua Program Studi Pendidikan Dokter

**dr. Nurlaili Susanti, M.Biomed**  
**NIP. 19831024 201101 2 007**

## Lampiran 3b. Contoh Halaman Persetujuan Ujian Proposal

### **UJI ADHESI PROTEIN SUB UNIT PILI 18 kDa *Shigella flexneri* pada SEL ENTEROSIT MENCIT Balb/c**

#### PROPOSAL

Oleh:  
**KHOIRUL UMAMI**  
NIM. 10640022

Telah Diperiksa dan Disetujui untuk Diuji:  
Tanggal: 01 Desember 2019

Pembimbing I,

Pembimbing II,

dr. Avin Ainur, M.Biomed  
NIP. 19800203 200912 2002

A. Nasichuddin, M.Ag  
NIP. 19730705 2000031 1 001

Mengetahui,  
Ketua Program Studi Pendidikan Dokter

dr. Nurlaili Susanti, M.Biomed  
NIP. 19831024 201101 2 007



**Lampiran 3c. Contoh Halaman Persetujuan Skripsi (Bahasa Inggris)**

**ADHESION INDEX OF PROTEIN SUB UNIT PILI *Shigella flexneri* at  
MICE ENTEROCYTE Balb/c**

**THESIS**

**By:**  
**KHOIRUL UMAMI**  
**NIM. 10640022**

Approved By:

Thesis Advisor I

Thesis Advisor II

dr. Avin Ainur, M.Biomed  
NIP. 19800203 200912 2002

A. Nasichuddin, M.Ag  
NIP. 19730705 2000031 1 001

Date , ... , ....., .....

Acknowledged  
Head of School of Medicine

dr. Nurlaili Susanti, M.Biomed  
NIP. 19831024 201101 2 007

**تحليل الأخطاء الإملائية والخطية في الكتابة العربية  
لطلبة جامعة مولانا ملك إبراهيم الإسلامية الحكومية مالانج**

**إعداد للطلبة: نورعيني  
رقم التسجيل: S-1/04910007**

**تمت الموافقة على مناقشة هذا البحث من:**

**المقررف : الدكتور محمد إقبال  
رقم للتوظيف : 100374010  
تاريخ : 6 يناير 2010م  
التوقيع : .....**

**الاعتماد  
رئيس قسم علم الحياة.**

**الدكتور أيكو بودي مينارنو  
رقم للتوظيف: 100318020**

**Lampiran 4a. Contoh Halaman Pengesahan Skripsi (Bahasa Indonesia)**

**UJI ADHESI PROTEIN SUB UNIT PILI 18 kDa *Shigella flexneri* pada SEL ENTEROSIT MENCIT Balb/c**

**SKRIPSI**

Oleh:  
**KHOIRUL UMAMI**  
**NIM. 10640022**

Telah Dipertahankan di Depan Dewan Penguji Skripsi dan Dinyatakan Diterima sebagai Salah Satu Persyaratan untuk Memperoleh Gelar Sarjana Kedokteran (S.Ked)  
Tanggal: 10 Mei 2016

Penguji Utama	<u>dr. Alvi Milliana, M.Biomed</u> NIP. 19820404 201101 2 011	
Ketua Penguji	<u>dr. Lailia Nur Rachma, M.Biomed</u> NIP. 19840623 201101 2 009	
Sekretaris Penguji	<u>dr. Avin Ainur, M.Biomed</u> NIP. 19800203 200912 2002	

Mengesahkan,  
Ketua Program Studi Pendidikan Dokter

dr. Nurlaili Susanti, M.Biomed  
NIP. 19831024 201101 2 007

**Lampiran 4b. Contoh Halaman Pengesahan Skripsi (Bahasa Inggris)**

**ADHESION INDEX OF PROTEIN SUB UNIT PILI *Shigella flexneri* at MICE ENTEROCYTE Balb/c**

**THESIS**

**By:**  
**KHOIRUL UMAMI**  
**NIM. 10640022**

Has Been Examined by Committee Member of Examiner as The Requirements for the Degree of Bachelor of Medical (S.Ked)

Date... , ....., .....

Main Examiner	<u>dr. Alvi Milliana, M.Biomed</u> NIP.19820404 201101 2 011	
Head	<u>dr. Lailia Nur Rachma, M.Biomed</u> NIP. 19840623 201101 2 009	
Secretary	<u>dr. Avin Ainur, M.Biomed</u> NIP. 19800203 200912 2002	

Approved by:  
Head of School of Medicine

dr. Nurlaili Susanti, M.Biomed  
NIP. 19831024 201101 2 007

Lampiran 4c. Contoh Halaman Pengesahan Skripsi (Bahasa Arab)

تقرير لجنة المناقشة بنجاح البحث الجامعي

تعدت مناقشة هذا البحث الجامعي الذي قُدم:

الإسم : عمران  
رقم القيد : ٠٥٣١٢٢٤٥٦٧  
الخوأن : تحليل الأخطاء الإملائية والخطية في الكتابة العربية  
لطلبة جامعة مولانا ملك إبراهيم الإسلامية للحكومية بالانج

وقررت اللجنة بتجديدها واستحقاقه درجة مبرجفا (S-1) في تبحر علم الحيلة لكلية العلوم والتكنولوجيا بجامعة مولانا ملك إبراهيم الإسلامية للحكومية بالانج في العلم الدراسي ٢٠٠٩-٢٠١٠م

تتكون لجنة المناقشة من السادة:

١. د. أحمد مصطفى الماجستير  
رقم التوظيف: .....
٢. عبد المتف الماجستير  
رقم التوظيف: .....
٣. يوسف علي الماجستير  
رقم التوظيف: .....

تحريرا بالانج ١٩ أبريل ٢٠١٠م

عمد كلية العلوم والتكنولوجيا

د. سلاتيمن الماجستير  
رقم التوظيف: ١٥٠٤٣٥٢٢٣



## Lampiran 5. Contoh Halaman Pernyataan Keaslian Tulisan

### PERNYATAAN KEASLIAN TULISAN

Saya yang bertanda tangan dibawah ini:

Nama : Khoirul Umami  
NIM :  
Program Studi :  
Fakultas :

menyatakan dengan sebenarnya bahwa skripsi yang saya tulis ini benar-benar merupakan hasil karya saya sendiri, bukan merupakan pengambilalihan data, tulisan atau pikiran orang lain yang saya akui sebagai hasil tulisan atau pikiran saya sendiri, kecuali dengan mencantumkan sumber cuplikan pada daftar pustaka. Apabila dikemudian hari terbukti atau dapat dibuktikan skripsi ini hasil jiplakan, maka saya bersedia menerima sanksi atas perbuatan tersebut.

Malang, 1 Desember 2019  
Yang membuat pernyataan,

Materai  
Rp. 6.000,-

Khoirul Umami  
NIM.



## Lampiran 6a. Contoh Halaman Kata Pengantar

### KATA PENGANTAR

*Assalamu'alaikum Wr. Wb.*

Syukur Alhamdulillah penulis haturkan kehadiran Allah SWT yang telah melimpahkan Rahmat dan Hidayah-Nya, sehingga penulis dapat menyelesaikan studi di Fakultas Kedokteran dan Ilmu-ilmu Kesehatan Universitas Islam Negeri Maulana Malik Ibrahim Malang sekaligus menyelesaikan skripsi ini dengan baik.

Selanjutnya penulis haturkan ucapan terima kasih seiring do'a dan harapan jazakumullah ahsanal jaza' kepada semua pihak yang telah membantu terselesaikannya skripsi ini. Ucapan terima kasih ini penulis sampaikan kepada:

1. Prof. DR. H. Abd. Haris, M.Ag, selaku rektor UIN Maulana Malik Ibrahim Malang, yang telah banyak memberikan pengetahuan dan pengalaman yang berharga.
2. dr. Nurlaili Susanti, M.Biomed, selaku ketua Program Studi Pendidikan FKIK UIN Maulana Malik Ibrahim Malang.
3. dr. Avin Ainur, M.Biomed dan Achmad Naschihuddin, M.Ag selaku dosen pembimbing skripsi, yang telah banyak memberikan pengarahan dan pengalaman yang berharga.
4. Segenap sivitas akademika Program Studi Pendidikan Dokter, terutama seluruh dosen, terima kasih atas segenap ilmu dan bimbingannya.
5. Ayahanda dan Ibunda tercinta yang senantiasa memberikan doa dan restunya kepada penulis dalam menuntut ilmu.
6. Semua pihak yang ikut membantu dalam menyelesaikan skripsi ini baik berupa materiil maupun moril.

Penulis menyadari bahwa dalam penyusunan skripsi ini masih terdapat kekurangan dan penulis berharap semoga skripsi ini bisa memberikan manfaat kepada para pembaca khususnya bagi penulis secara pribadi. *Amin Ya Rabbal Alamin.*

*Wassalamu'alaikum Wr. Wb.*

Malang, 5 Mei 2020

Penulis

### كلمة لشكر والتقدير

الحمد لله وحده، حمدا يوافي نعمه، ويكفي مزيده، يا ربنا لا تؤاخذنا بما نسيتنا ولا ترهقنا من أمرنا عسرا، اللهم صلِّ أفضل صلاة على سيد مخلوقاتك حبيب الله محمد وعلى آله وصحبه ومن تبعه بإحسان إلى يوم الدين، أما بعد،

سجل عميق شكري وتقديري لفضيحة الأستاذ الدكتور تهادي صالح، المشرف على هذا البحث لتكرمه بالمساعدة، وتفضله بالتوجيه، والإشراف على كتابة هذا البحث من بدايته وحتى ظهوره في صورته النهائية. جزاه الله خير الجزاء وأطال بقائه.

وكتلك تشكر الباحثة الأستاذة للدكتور الحاج إمام موقريوتي، مدير الجامعة الإسلامية الحكومية بمالاتنج، والأستاذة للدكتور محمد سعد إبراهيم، للمجستير، مدير برنامج الدراسات العليا بعمدة للجامعة، والدكتور نور كيم لوييس، رئيس تخصص اللغة العربية، وتقدم الباحثة بالشكر العميق للأستاذ محمد دحلان من أ.ج، رئيس المدرسة الثانوية الإسلامية الحكومية سلمودرا ياساي، والأستاذة محمد حنيفة الماجستير، رئيس المدرسة الثانوية الإسلامية الحكومية لهوسكون، والأستاذة بقر الدين من أ.ج، رئيس المدرسة الثانوية الإسلامية الحكومية سلمودريتي، وكتلك تشكر الباحثة ثلاث من المدارس الثانوية والطلاب في الفصول الثلاثة لإهتمامهم من أجل إنجاح التطبيقات التي قلمت بها الباحثة. وأخيرا، تكلم الباحثة لوالديها وزوجها وإبنها وإخوتها الشكر الجليل... وكل من ساعدونها في إتمام دراستها وكتابة هذا البحث حتى النهاية والذين لا يمكنني أن أتذكر أسمائهم، وجزاهم الله أحسن الجزاء.

## Lampiran 7a. Contoh Daftar Isi (Bahasa Indonesia)

### DAFTAR ISI

<b>HALAMAN JUDUL</b> .....	<b>i</b>
<b>HALAMAN PERSETUJUAN</b> .....	<b>ii</b>
<b>HALAMAN PENGESAHAN</b> .....	<b>iii</b>
<b>HALAMAN PERSEMBAHAN</b> .....	<b>iv</b>
<b>HALAMAN PERNYATAAN</b> .....	<b>v</b>
<b>KATA PENGANTAR</b> .....	<b>vi</b>
<b>DAFTAR ISI</b> .....	<b>vii</b>
<b>DAFTAR TABEL</b> .....	<b>viii</b>
<b>DAFTAR GAMBAR</b> .....	<b>ix</b>
<b>DAFTAR LAMPIRAN</b> .....	<b>x</b>
<b>ABSTRAK</b> .....	<b>xi</b>
<b>BAB I PENDAHULUAN</b>	
1.1 Latar Belakang .....	1
1.2 Rumusan Masalah .....	2
1.3 Batasan Masalah .....	3
1.4 Tujuan Penelitian .....	4
1.5 Manfaat Penelitian .....	5
<b>BAB II TINJAUAN PUSTAKA</b>	
2.1 Regresi Nonlinier .....	6
2.2 Estimasi Parameter .....	7
2.3 Metode Kuadrat Terkecil .....	8
2.4 Kajian Penaksiran dalam Al Qur'an .....	9
2.5 Kerangka Teori .....	10
<b>BAB III KERANGKA KONSEP DAN HIPOTESIS</b>	
3.1 Kerangka Konsep .....	11
3.2 Hipotesis .....	12
<b>BAB IV METODE PENELITIAN</b>	
4.1 Jenis dan Rancangan Penelitian .....	12
4.2 Sampel Penelitian .....	12
<b>BAB V HASIL DAN PEMBAHASAN</b>	
9.1 Hasil .....	14
9.2 Pembahasan .....	15
<b>BAB VI KESIMPULAN DAN SARAN</b>	
6.1 Kesimpulan .....	16
6.2 Saran .....	17
<b>DAFTAR PUSTAKA</b> .....	<b>18</b>

**LAMPIRAN ..... 19**

**Lampiran 7b. Contoh Daftar Isi (Bahasa Inggris)**

**TABLE OF CONTENTS**

Title Page ..... i  
Authorization Page ..... ii  
Signature Page..... iii  
Acknowledgements ..... iv  
Foreword ..... v  
Table of Contents ..... vi  
List of Figures ..... vi  
List of Tables ..... vii  
List of Appendixes ..... viii  
Abstract ..... ix  
Chapter 1 Introduction ..... 1  
    1.1. Sections ..... 1  
    1.2. Sections ..... 1  
        1.2.1 .....  
        1.2.2 .....  
Chapter 2 Chapter Title ..... 17  
Chapter 3 Chapter Title ..... 35  
Chapter 4 Chapter Title ..... 57  
Chapter 5 Chapter Title ..... 80  
Chapter 6 Conclusions ..... 95  
Bibliography and References ..... 110  
Appendix A Title ..... 115  
Appendix B Title ..... 117

## Lampiran 7c. Contoh Daftar Isi (Bahasa Arab)

### محتويات البحث

موضوع  
صفحة

.....	صفحة العنوان
.....	صفحة المولفة على مناقشة البحث
.....	صفحة الإستعداد من طرف لجنة المناقشة
.....	صفحة تقرير الطالب
.....	الإهداء
.....	التعريف
.....	كلمة التذكير والتشجيع
.....	الملخص العربي
.....	الملخص الإنجليزي
.....	الملخص الإندونيسي
.....	المحتويات
.....	كلمة الجدارل
.....	كلمة التمسير

### الفصل الأول

تمهيد

.....	1.1. خلفية البحث
.....	1.2. حدود البحث
.....	1.3. مشكلة البحث
.....	1.4. أهداف البحث
.....	1.5. شروط البحث
.....	1.6. أهمية البحث
.....	1.7. محفل البحث
.....	1.8. مصطلحات البحث
.....	1.9. الدراسات السابقة
.....	1.10. خطة البحث

### الفصل الثاني

الإطار النظري

.....	2.1
.....	2.2
.....	2.3

**Lampiran 8. Contoh Halaman Daftar Tabel dan Gambar**

**DAFTAR TABEL**

Tabel 2.1 Model Nonlinier ..... 8  
Tabel 3.1 Grafik Estimasi Least Square..... 39  
Tabel 3.2 Nilai error Estimasi Least Square..... 40  
Tabel 3.3 Perbandingan nilai Estimasi Least Square..... 42





## DAFTAR GAMBAR

Gambar 2.1 Model Nonlinier.....	8
Gambar 3.1 Grafik Estimasi Least Square .....	39
Gambar 3.2 Nilai error Estimasi Least Square .....	40
Gambar 3.3 Perbandingan nilai Estimasi Least Square .....	42



**Lampiran 9a. Contoh Abstrak (Bahasa Indonesia ukuran font 11 times new roman)**

**ABSTRAK**

**UJI ADHESI PROTEIN HEMAGLUTININ SUB UNIT PILI *Shigella flexneri* PADA SEL ENTEROSIT MENCIT**

Penyakit diare masih menjadi penyebab utama dari tingginya angka morbiditas dan mortalitas anak secara global, terutama pada anak usia di bawah lima tahun. Diare yang disebabkan oleh *Shigella flexneri* yang biasa ditangani dengan antibiotik terlihat sudah mulai resisten dengan beragam antibiotik yang ada sementara pencegahan *shigellosis* dengan vaksin *Shigella* yang dikembangkan dan digunakan sekarang masih terbatas penggunaannya. Penelitian ini bertujuan mengeksplorasi protein hemaglutinin pili *S. flexneri* yang diduga berperan dalam adhesi bakteri pada sel enterosit. Penelitian ini menggunakan uji hemaglutinasi kemudian uji adhesi dengan cara mereaksikan protein sub unit pili dengan sel enterosit mencit kemudian diamati jumlah bakteri yang melekat di sel enterosit mencit. Dari hasil penelitian didapatkan bahwa protein sub unit pili dengan Berat Molekul 18 kDa adalah protein yang mampu mengaglutinasi sel darah merah mencit pada pengenceran tertinggi dan mampu menghambat perlekatan bakteri pada sel enterosit mencit secara signifikan sehingga berperan sebagai molekul adhesin pada pili *S. flexneri*.

**Kata Kunci** : *Shigella flexneri*, protein sub unit pili, protein hemaglutinin, protein adhesin

**Lampiran 9b. Contoh Abstract (Bahasa Inggris ukuran font 11 times new roman)**

**ABSTRACT**

**ADHESION INDEX OF PROTEIN SUB UNIT PILI *Shigella flexneri* at MICE ENTEROCYTE Balb/c.**

Diarrhoeal diseases are still a major cause of the high morbidity and mortality of children globally, especially in children under five years. Diarrhea caused by *Shigella flexneri* usual dealt with antibiotics seen it is getting resistant with various antibiotic. Prevention shigellosis with a vaccine that was developed and used now are still limited. This study attempts to explore hemagglutinin protein pili *S. flexneri* allegedly role in adhesion bacteria on the mice enterocyte. This research using hemagglutination test then adhesion test by reacting protein sub unit pili *S. flexneri* with mice enterocyte cells and observed the amount of bacteria inherent in a mice cell enterocyte. The research found that proteins sub unit pili with molecules weight 18 kDa is a protein that capable to agglutinate mice red blood cells with highest dilution and capable to inhibit adhesion bacteria on the mice enterocyte significantly.

**Keywords:** adhesin protein, hemagglutinin protein, protein sub unit pili, *Shigella flexneri*

## Lampiran 10. Contoh Cuplikan Definisi dan Teorema

*Definisi Metode Numerik* (Triatmodjo, 1992:1)

Metode numerik adalah teknik untuk menyelesaikan permasalahan-permasalahan yang diformulasikan secara matematis dengan cara hitung (*arithmetic*).

*Teorema Deret Pangkat* (Susila, 2003:49)

Misalkan  $S(x)$  adalah jumlah deret pangkat pada suatu selang  $I$ ,  
Yaitu:


$$S(x) = \sum_{n=0}^{\infty} a_n x^n = a_0 + a_1 x^1 + \dots$$

Maka apabila  $x$  ada di dalam  $I$ , berlaku:

$$S'(x) = \sum_{n=0}^{\infty} (n+1) a_{n+1} x^n$$



## Lampiran 11. Contoh Nama Gambar dan Judul Tabel



Gambar 3.1: Grafik Iterasi Konvergensi Estimasi Paramater ML  
(sumber: Olahan Matlab)

Tabel 3.1: Perbandingan nilai  $f(x)$  dengan nilai  $R_{1,1}$  dan  $R_{2,1}$

$x$	$f(x)$	$R(1, 1)$	$error$	$R(2, 1)$	$Error$
-1	1.666667	1.666667	0	1.625	0.041667
-0.99	1.661667	1.662207	-0.00054086	1.621541	0.040125
-0.98	1.656665	1.657718	-0.00105279	1.61804	0.038625
-0.97	1.651662	1.653199	-0.00153649	1.614496	0.037166
-0.96	1.646656	1.648649	-0.00199265	1.610909	0.035747
-0.95	1.641646	1.644068	-0.00242196	1.607278	0.034367
-0.94	1.636631	1.639456	-0.00282512	1.603604	0.033027
-0.93	1.63161	1.634812	-0.00320279	1.599885	0.031724
-0.92	1.626581	1.630137	-0.00355565	1.596122	0.030459
-0.91	1.621545	1.62543	-0.00388439	1.592315	0.029231
-0.9	1.6165	1.62069	-0.00418966	1.588462	0.028038
-0.89	1.611445	1.615917	-0.00447212	1.584563	0.026882
-0.88	1.606379	1.611111	-0.00473244	1.580619	0.02576


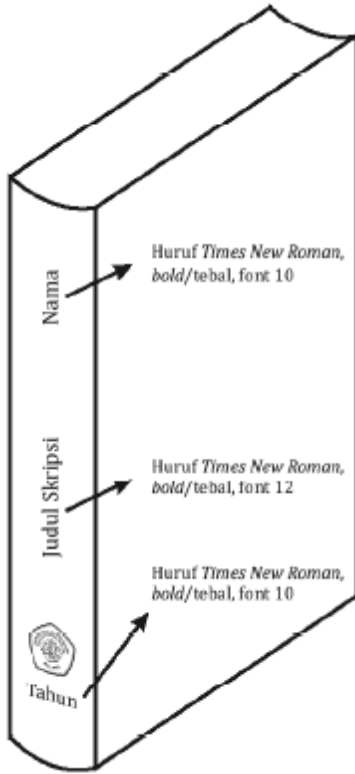
## Lampiran 12. Contoh Penyusunan Daftar Pustaka

### DAFTAR PUSTAKA

- Alisjahbana, Iskandar. 1980. *Teknologi dan Perkembangannya*. Jakarta: Yayasan Indayu.
- Pasandaran, Effendi dan Donald D. Taylor. 1984. *Irigasi Perencanaan dan Pengelolaan*. Jakarta: Gramedia.
- Morris, Allton C. dkk. 1984. *Coolege English, the firs year*. New York: Me. Graw Hill.
- Millman, Halkias. 1982. *Solution ofProblemss in Integrated Electronic*, Jilid I. Terjemahan M. Julius St. Malang: UPT Penerbitan FT Unibraw.
- Hutchison, C.S. 1983. *Late Paleozoic, Paleogeography of Southeast Asia: Same Stratigraphycal, Paleontologiga], and Paleomagnetic Constrain*. Geol Soc Malaysia Bull, 19: 153-164.
- Suryadarma, S.V.C. 1990. *Prosesor dan interface: Komunikasi Data*. Info Komputer. IV (4): 46-48.
- Huda, M. 1991. *Menyiasati krisis Listrik Musim kering*. Jawa Pos. 13 November, hal. 6.
- Jawa Pos. 1995. *Wanita Kelas Bawah Lebih Mandiri*. Hal. 3. (tanpa Pengarang)
- Pangaribuan, T. 1992. *Perkembangan Kompetensi Kewacanaan Pembelajaran Bahasa Inggris di LPTK*. Disertasi Tidak Diterbitkan. Malang: Program Pasca sarjana IK1P Malang.
- Suroso,A 1990. *Kajian Optimasi Air pada Waduk Bening untuk Irigasi dan PLTA*. Skripsi Tidak Diterbitkan. Malang: Program Studi Pengairan FT Unibraw.
- Departemen Pendidikan dan Kebudayaan. 1999. *Pedoman Pelaksanaan Penelitian dan pengabdian kepada masyarakal oleh Perguruan Tinggi*, Edisi V. Jakarta: Direktorat Pembinaan Penelitian dan pengabdian kepada Masyarakat.
- Griswold, Erwin N. 1977. *Logical Education*. Encyclopedia Americana XVII.



### Lampiran 13. Contoh Judul Pada Punggung Untuk Skripsi



## **Lampiran 14. Sistematika Proposal Penelitian**

Sampul/ Cover  
Halaman Judul  
Halaman Persetujuan  
Kata Pengantar  
Daftar Isi  
Daftar Tabel  
Daftar Gambar  
Daftar Lampiran  
Daftar Lambang, Simbol dan Singkatan (bila diperlukan)

### **BAB I. PENDAHULUAN**

- 1.1 Latar Belakang
- 1.2 Rumusan Masalah
- 1.3 Tujuan Penelitian
- 1.4 Manfaat Penelitian

### **BAB II. TINJAUAN PUSTAKA**

- 2.1 ....
- 2.2 ....
- Dst..... (d disesuaikan dengan kebutuhan)
- 2.x Kerangka Teori  
(Kerangka teori beserta penjelasannya)

### **BAB III KERANGKA KONSEP DAN HIPOTESIS**

- 3.1 Kerangka Konsep Penelitian  
(kerangka konsep penelitian beserta penjelasannya)
- 3.2 Hipotesis Penelitian

### **BAB IV. METODE PENELITIAN**

- 4.1 Desain Penelitian
- 4.2 Tempat dan Waktu Penelitian
- 4.3 Populasi Penelitian
- 4.4 Sampel Penelitian
- 4.5 Alat dan Bahan Penelitian
- 4.6 Definisi Operasional
- 4.7 Prosedur Penelitian
- 4.8 Alur Penelitian
- 4.9 Analisis Data  
Dst..... (d disesuaikan dengan kebutuhan)

### **DAFTAR PUSTAKA**

### **LAMPIRAN-LAMPIRAN**

**Lampiran 15. Berkas Seminar Proposal Skripsi**  
**Lampiran 15a**

**CHECKLIST KELENGKAPAN PERSYARATAN PENDAFTARAN  
SEMINAR PROPOSAL SKRIPSI**

Nama : .....  
NIM : .....  
Judul : .....  
.....

**DAFTAR CHECKLIST**

<b>NO</b>	<b>PERSYARATAN</b>	<b>CHECKLIST</b>
1	Form persetujuan Seminar Proposal Skripsi	
2	Fotokopi Kartu Bimbingan Skripsi minimal 5 kali tiap dosen	
3	Hasil cek turnitin yang disahkan Ko. Skripsi (plagiasi maks. 25%)	

- Pendaftaran seminar proposal ke admin paling lambat 1 minggu sebelum ujian
- Penyerahan naskah ke tim penguji paling lambat 3 hari sebelum ujian

Malang, .....

Kepala Unit Skripsi,

**Dr. Zainabur Rahmah, M.Si**  
NIDT. 19810207201701012122

**Lampiran 15b**

**FORM PERSETUJUAN SEMINAR PROPOSAL SKRIPSI**

Yang bertanda tangan di bawah ini, Dosen Pembimbing I dan Dosen Pembimbing II menyetujui Seminar Proposal Skripsi atas mahasiswa :

Nama : .....  
NIM : .....  
Prodi : Pendidikan Dokter  
Fakultas : Kedokteran dan Ilmu Kesehatan  
Judul Skripsi : .....  
Hari : .....  
Tanggal : .....  
Waktu : ..... WIB  
Tempat : .....

No	Jabatan	Nama Dosen	Tanda Tangan	Tanggal Persetujuan
1	Pembimbing I			
2	Pembimbing II			

Malang, .....  
Kepala Unit Skripsi,

**Dr. Zainabur Rahmah, M.Si**  
NIDT. 19810207201701012122

**Lampiran 15c**  
**Contoh Undangan Seminar Proposal Skripsi**

Malang, .....

Nomor : /FKIK.PSPD/(bulan)/(tahun)  
Lampiran : Satu Naskah Proposal Skripsi  
Perihal : Undangan Seminar Proposal Skripsi  
Kepada Yth.

.....  
**Assalamu'alaikum Wr. Wb.**

Dengan Hormat  
Mengharap kehadirannya pada acara Seminar Proposal Skripsi Program  
Studi Pendidikan Dokter atas mahasiswa:

Nama : .....  
NIM : .....  
Judul : .....

dengan susunan Dewan Penguji:

Penguji Utama : .....  
Ketua Penguji : .....  
Sekretaris Penguji : .....

Seminar akan diselenggarakan pada :

Hari/ Tanggal : .....  
Jam : .....WIB  
Tempat : .....

Bersama ini terlampir 1 (satu) rangkap Proposal Skripsi.

Demikian undangan kami, atas perhatian dan kehadiran Bapak/ Ibu  
disampaikan terima kasih.

**Wassalamu'alaikum Wr. Wb.**

Malang,  
Ketua Program Studi

**dr. Nurlaili Susanti, M.Biomed**  
NIP. 19831024 201101 2 007

## Lampiran 15d

### BERITA ACARA PELAKSANAAN SEMINAR PROPOSAL SKRIPSI

Pada hari ini ..... tanggal ..... bulan ..... tahun ..... bertempat di ruang ..... Program Studi Pendidikan Dokter Fakultas Kedokteran dan Ilmu Kesehatan Universitas Islam Negeri Maulana Malik Ibrahim telah dilaksanakan Seminar Proposal Skripsi, mahasiswa:

Nama : .....  
NIM : .....  
Judul Skripsi : .....

dengan susunan Dewan Penguji sebagai berikut :

No	Dewan Penguji	Nama Penguji	Tanda tangan	Nilai Akhir Seminar Proposal Skripsi
1	Penguji Utama			
2	Ketua Penguji			
3	Sekretaris Penguji			

dengan hasil sebagai berikut (beri tanda silang pada kotak yang tersedia):

- LULUS dengan syarat merevisi proposal sebelum melaksanakan penelitian
- TIDAK LULUS, dan harus melaksanakan seminar ulang, tanpa mengganti judul/ tema
- TIDAK LULUS, dan harus melaksanakan seminar ulang dengan judul/ tema yang baru

Demikian berita acara ini dibuat dengan sesungguhnya dan sebenar-benarnya untuk digunakan sebagaimana mestinya.

Ketua Penguji,

.....  
NIP.

Lampiran 15e

**FORMAT PENILAIAN PROSES PENYUSUNAN PROPOSAL SKRIPSI**

<b>I. IDENTITAS MAHASISWA</b>	Nama NIM	: .....					
		: .....					
<b>II. JUDUL SKRIPSI</b>	..... ..... ..... .....						
<b>III. DOSEN PEMBIMBING</b>	Pembimbing I Pembimbing II	: .....					
		: .....					
<b>IV. UNSUR YANG DINILAI</b>	<b>PROSES PENELITIAN</b>		<b>SKOR*</b>				
			1	2	3	4	5
	1.	Kinerja saat penyusunan proposal skripsi					
	2.	Keaktifan telusur literatur					
	3.	Keaktifan konsultasi Proposal skripsi					
	4.	Penguasaan terhadap proposal skripsi					
	5.	Kepatuhan terhadap panduan skripsi					
<b>V. NILAI AKHIR</b>	(Total skor) x 4 = <b>Nilai Akhir</b>						
<b>VI. HASIL PENILAIAN</b>	a. LULUS A (≥80) B+ (75-79,9) B (70-74,9)		b. TIDAK LULUS C+ (65-69,9) C (60-64,9) D (55-59,9) E (< 55)				
* Keterangan Skor	Malang, ..... <b>Pembimbing I/II</b> ..... NIP.						
Catatan Pembimbing:							



## Lampiran 15f

### FORMAT PENILAIAN SEMINAR PROPOSAL SKRIPSI

Nama mahasiswa : .....

Nomor induk : .....

L / P \*

UNSUR PENILAIAN	SKOR *				
<b>A. REDAKSIONAL PENULISAN</b>					
1. Sistematika Penulisan	1	2	3	4	5
2. Ketepatan penggunaan bahasa dan ejaan kata	1	2	3	4	5
<b>B. SEGI ILMIAH TULISAN</b>					
3. Kesesuaian judul	1	2	3	4	5
4. Latar belakang mencerminkan kelayakan masalah yang diteliti	1	2	3	4	5
5. Rumusan masalah logis, jelas, dan berhubungan dengan latar belakang	1	2	3	4	5
6. Tujuan dan manfaat penelitian mengacu pada latar belakang	1	2	3	4	5
7. Ketepatan tinjauan pustaka	1	2	3	4	5
8. Kekinian literatur yang digunakan	1	2	3	4	5
9. Penyusunan kerangka teori	1	2	3	4	5
10. Penyusunan kerangka konsep dan hipotesis penelitian					
11. Ketepatan metode penelitian	1	2	3	4	5
12. Penulisan daftar Pustaka	1	2	3	4	5
<b>C. KEMAMPUAN PRESENTASI</b>					
13. Kemampuan mempresentasikan proposal penelitian	1	2	3	4	5
14. Kemampuan berbicara dengan jelas	1	2	3	4	5
15. Penggunaan bahasa yang baik dan benar	1	2	3	4	5
16. Kemampuan menyampaikan materi secara sistematis	1	2	3	4	5
<b>D. KEMAMPUAN KOMUNIKASI DAN SIKAP</b>					
17. Kemampuan menjawab dengan tepat	1	2	3	4	5
18. Kemampuan mempertahankan dan menerima pendapat	1	2	3	4	5
19. Kemampuan mengendalikan diri	1	2	3	4	5
20. Kejujuran mengemukakan fakta dan pendapat	1	2	3	4	5
Keterangan : 1= sangat kurang, 2 = kurang, 3 = cukup, 4 = baik, 5 = sangat baik					
<b>NILAI AKHIR UJIAN :</b>					

Rentang Skor	Nilai	Keterangan
≥80	A	Lulus
75 - 79,9	B+	Lulus
70 - 74,9	B	Lulus
65 - 69,9	C+	Tidak Lulus
60 - 64,9	C	Tidak Lulus
55 - 59,9	D	Tidak Lulus
< 55	E	Tidak Lulus

PENGUJI UTAMA/ KETUA PENGUJI/ SEKRETARIS PENGUJI\*)

NAMA : .....

TANDA TANGAN : .....

\*)pilih salah satu

## Lampiran 15g

### PENILAIAN SEMINAR PROPOSAL SKRIPSI

Penguji Seminar Proposal Skripsi Program Studi Pendidikan Dokter  
Fakultas Kedokteran dan Ilmu Kesehatan Universitas Islam Negeri  
Maulana Malik Ibrahim pada :

Hari : .....

Tanggal : .....

Telah mengadakan seminar proposal skripsi atas nama mahasiswa :

Nama : .....

NIM : .....

Program Studi : Pendidikan Dokter

Judul Skripsi : .....

dengan susunan Dewan Penguji sebagai berikut :

NO	DEWAN PENGUJI	NAMA PENGUJI	NILAI UJIAN			TTD
			NP	NU	NA	
1	Penguji Utama					
2	Ketua Penguji		NP	NU	NA	
3	Sekretaris Penguji		NP	NU	NA	
Nilai Akhir Seminar Proposal Skripsi						

#### Keterangan:

NP : Nilai Proses

NU : Nilai Ujian

NA : Nilai Akhir (NP+NU:2)

Rentang Skor	Nilai	Keterangan
≥ 80	A	Lulus
75-79,9	B+	Lulus
70-74,9	B	Lulus
65-69,9	C+	Tidak Lulus
60-64,9	C	Tidak Lulus
55-59,9	D	Tidak Lulus
<55	E	Tidak Lulus

Malang, .....  
Ketua Penguji,

.....  
NIP.

Lampiran 15h

LEMBAR SARAN DAN REVISI

NO	URAIAN
	 The logo of Universitas Islam Negeri Maulana Malik Ibrahim Malang is a shield-shaped emblem. It features a green background with a white border. The text "UNIVERSITAS ISLAM NEGERI" is written in a semi-circle at the top, and "MAULANA MALIK IBRAHIM" is written in a smaller semi-circle below it. In the center, there is a stylized yellow calligraphic symbol. At the bottom, the word "MALANG" is written in a semi-circle.

Malang,  
Penguji,

.....  
NIP.

**Lampiran 15i**

**LEMBAR PERSETUJUAN REVISI PROPOSAL SKRIPSI**

Proposal Skripsi yang disusun oleh:

Nama : .....  
NIM : .....  
Judul : .....  
.....  
.....

Tanggal Seminar Proposal : .....

Telah dilakukan perbaikan sesuai dengan saran tim penguji serta diperkenankan untuk melanjutkan ke tahap penelitian.

NO	NAMA PEMBIMBING	TANGGAL REVISI	TANDA TANGAN

Note: Batas waktu maksimum revisi 2 minggu jika tidak selesai, mahasiswa HARUS seminar proposal ulang.

Malang,  
Mengetahui,  
Ketua Program Studi

**dr. Nurlaili Susanti, M.Biomed**  
NIP. 19831024 201101 2 007

**Lampiran 16. Berkas Seminar Hasil Penelitian Skripsi  
Lampiran 16a**

**CHECKLIST KELENGKAPAN PERSYARATAN PENDAFTARAN  
SEMINAR HASIL PENELITIAN SKRIPSI**

Nama : .....  
NIM : .....  
Judul : .....  
.....  
.....

**DAFTAR CHECKLIST**

<b>NO</b>	<b>PERSYARATAN</b>	<b>CHECKLIST</b>
1	Form persetujuan SHP skripsi	
2	Lembar persetujuan revisi proposal skripsi dan proposal skripsi yang telah dijilid	
3	Fotokopi surat keterangan layak etik (bagi penelitian yang WAJIB etik)	
4	Fotokopi Kartu Bimbingan Skripsi minimal 3 kali tiap dosen	

- Pendaftaran seminar hasil penelitian ke admin paling lambat 1 minggu sebelum ujian
- Penyerahan naskah ke tim penguji paling lambat 3 hari sebelum ujian

Malang, .....  
Kepala Unit Skripsi,

**Dr. Zainabur Rahmah, M.Si**  
NIDT. 19810207201701012122

**Lampiran 16b**

**LEMBAR PERSETUJUAN SEMINAR HASIL PENELITIAN SKRIPSI**

Yang bertanda tangan di bawah ini, Dosen Pembimbing I dan Dosen Pembimbing II menyetujui Seminar Hasil Penelitian skripsi mahasiswa :

Nama : .....  
NIM : .....  
Prodi : Pendidikan Dokter  
Fakultas : Kedokteran dan Ilmu Kesehatan  
Judul Skripsi : .....  
.....  
Hari : .....  
Tanggal : .....  
Waktu : ..... WIB  
Tempat : .....

No	Jabatan	Nama Dosen	Tanda Tangan	Tanggal Persetujuan
1	Pembimbing I			
2	Pembimbing II			

Malang, .....  
Kepala Unit Skripsi,

**Dr. Zainabur Rahmah, M.Si**  
NIDT. 19810207201701012122

**Lampiran 16c**

**Contoh Undangan Seminar Hasil Penelitian Skripsi**

Nomor : /FKIK.PSPD/(bulan)/(tahun) Malang, .....  
Lampiran : Satu Naskah Seminar Hasil Penelitian skripsi  
Perihal : Undangan Seminar Hasil Penelitian skripsi untuk Tim  
Penguji

Kepada Yth.

.....  
**Assalamu'alaikum Wr. Wb.**

Dengan Hormat

Mengharap kehadirannya pada acara Seminar Hasil Penelitian skripsi  
Program Studi Pendidikan Dokter atas mahasiswa:

Nama : .....  
NIM : .....  
Judul : .....  
.....

Dengan susunan Dewan Penguji sebagai berikut :

Penguji Utama : .....  
Ketua Penguji : .....  
Sekretaris Penguji : .....

Seminar Hasil Penelitian skripsi akan diselenggarakan pada :

Hari/ Tanggal : .....  
Jam : .....WIB  
Tempat : .....

Bersama ini terlampir 1 (satu) rangkap Naskah Skripsi.  
Demikian undangan kami, atas perhatian dan kehadiran Bapak/ Ibu  
disampaikan terima kasih.

**Wassalamu'alaikum Wr. Wb.**

Malang, .....  
Mengetahui,  
Ketua Program Studi

**dr. Nurlaili Susanti, M.Biomed**  
NIP. 19831024 201101 2 007



**Lampiran 16d**

**Contoh Undangan Seminar Hasil Penelitian Skripsi untuk Audiens**

Nomor : /FKIK.PSPD/(bulan)/(tahun) Malang, .....  
Perihal : Undangan Seminar Hasil Penelitian skripsi untuk Audiens

Kepada Yth.  
Mahasiswa PSPD

**Assalamu'alaikum Wr. Wb.**

Dengan Hormat  
Mengharap kehadirannya pada acara Seminar Hasil Penelitian skripsi  
Program Studi Pendidikan Dokter atas mahasiswa:

Nama : .....  
NIM : .....  
Judul : .....  
.....  
.....

Seminar Hasil Penelitian skripsi akan diselenggarakan pada :  
Hari/ Tanggal : .....  
Jam : .....WIB  
Tempat : .....

Demikian undangan kami, atas perhatian dan kehadirannya disampaikan  
terima kasih.

**Wassalamu'alaikum Wr. Wb.**

Malang, .....  
Mengetahui,  
Ketua Program Studi

**dr. Nurlaili Susanti, M.Biomed**  
NIP. 19831024 201101 2 007

## Lampiran 16e

### BERITA ACARA PELAKSANAAN SEMINAR HASIL PENELITIAN

Pada hari ini ... tanggal ... bulan ... tahun ... bertempat di ruang ... Program Studi Pendidikan Dokter Fakultas Kedokteran dan Ilmu Kesehatan Universitas Islam Negeri Maulana Malik Ibrahim telah dilaksanakan Seminar Hasil Penelitian skripsi, mahasiswa:

Nama : .....  
NIM : .....  
Judul Skripsi : .....  
: .....  
: .....

Dengan susunan Dewan Penguji sebagai berikut :

No	Dewan Penguji	Nama Penguji	Tanda tangan	Nilai Akhir
1	Penguji Utama			
2	Ketua Penguji			
3	Sekretaris Penguji			

dengan hasil sebagai berikut (beri tanda silang pada kotak yang tersedia):

LULUS dengan syarat merevisi naskah skripsi,

TIDAK LULUS, dan harus melaksanakan SHP skripsi ulang.

Demikian berita acara ini dibuat dengan sesungguhnya dan sebenar-benarnya untuk digunakan sebagaimana mestinya.

Ketua Penguji,

.....  
NIP/ NIPT.

Lampiran 16f

**FORMAT PENILAIAN PROSES PENYUSUNAN NASKAH SKRIPSI**

<b>I. IDENTITAS MAHASISWA</b>	Nama	: .....				
	NIM	: .....				
<b>II. JUDUL SKRIPSI</b>	..... ..... .....					
<b>III. DOSEN PEMBIMBING</b>	Pembimbing I	: .....				
	Pembimbing II	: .....				
<b>IV. UNSUR YANG DINILAI</b>	<b>PROSES PENELITIAN</b>			<b>SKOR*</b>		
		1	2	3	4	5
	1. Kinerja saat penelitian					
	2. Keaktifan telusur literatur					
	3. Keaktifan konsultasi Penelitian					
	4. Kecakapan dalam menganalisis dan membahas hasil penelitian					
	5. Kepatuhan terhadap panduan skripsi					
<b>V. NILAI AKHIR</b>	(Total skor) x 4 = <b>Nilai Akhir</b>					
<b>VI. HASIL PENILAIAN</b>	a. LULUS A (≥80) B+ (75-79,9) B (70-74,9)		b. TIDAK LULUS C+ (65-69,9) C (60-64,9) D (55-59,9) E (< 55)			
* Keterangan Skor 1. Sangat kurang 2. Kurang 3. Cukup 4. Baik 5. Sangat baik	Malang, ..... <b>Pembimbing I/II</b>  ..... NIP.					
Catatan Pembimbing:						

## Lampiran 16g

### FORMAT PENILAIAN SEMINAR HASIL PENELITIAN SKRIPSI

Nama mahasiswa : .....

L / P \*

Nomor induk : .....

UNSUR PENILAIAN	SKOR *				
<b>A. REDAKSIONAL PENULISAN</b>					
1. Sistematika Penulisan	1	2	3	4	5
2. Ketepatan penggunaan bahasa dan ejaan kata	1	2	3	4	5
<b>B. SEGI ILMIAH TULISAN</b>					
3. Penyajian data hasil penelitian	1	2	3	4	5
4. Ketepatan analisis data hasil penelitian	1	2	3	4	5
5. Ketepatan dan kedalaman pembahasan	1	2	3	4	5
6. Kebaharuan pustaka yang digunakan dalam pembahasan	1	2	3	4	5
7. Penyusunan kesimpulan dan saran	1	2	3	4	5
8. Penulisan daftar pustaka	1	2	3	4	5
<b>C. KEMAMPUAN PRESENTASI</b>					
9. Kemampuan mempresentasikan SHP skripsi	1	2	3	4	5
10. Kemampuan berbicara dengan jelas	1	2	3	4	5
11. Penggunaan bahasa yang baik dan benar	1	2	3	4	5
12. Kemampuan menyampaikan materi secara sistematis	1	2	3	4	5
<b>D. KEMAMPUAN KOMUNIKASI DAN SIKAP</b>					
13. Kemampuan menjawab dengan tepat	1	2	3	4	5
14. Kemampuan mempertahankan dan menerima pendapat	1	2	3	4	5
15. Kemampuan mengendalikan diri	1	2	3	4	5
16. Kejujuran mengemukakan fakta dan pendapat	1	2	3	4	5
Keterangan : 1 = sangat kurang, 2 = kurang, 3 = cukup, 4 = baik, 5 = sangat baik					
<b>NILAI AKHIR UJIAN : nilai x 1,25</b>					

Rentang Skor	Nilai	Keterangan
≥80	A	Lulus
75 - 79,9	B+	Lulus
70 - 74,9	B	Lulus
65 - 69,9	C+	Tidak Lulus
60 - 64,9	C	Tidak Lulus
55 - 59,9	D	Tidak Lulus
< 55	E	Tidak Lulus

PENGUJI UTAMA/ KETUA PENGUJI/ SEKRETARIS PENGUJI\*)

NAMA : .....

TANDA TANGAN : .....

\*) pilih salah satu

## Lampiran 16h

### PENILAIAN SEMINAR HASIL PENELITIAN SKRIPSI

Penguji Seminar Hasil Penelitian skripsi Program Studi Pendidikan Dokter Fakultas Kedokteran dan Ilmu Kesehatan Universitas Islam Negeri Maulana Malik Ibrahim pada :

Hari : .....

Tanggal : .....

Telah mengadakan Seminar Hasil Penelitian skripsi atas nama mahasiswa :

Nama : .....

NIM : .....

Program Studi : Pendidikan Dokter

Judul Skripsi : .....

dengan susunan Dewan Penguji sebagai berikut :

NO	DEWAN PENGUJI	NAMA PENGUJI	NILAI UJIAN			TTD
1	Penguji Utama					
2	Ketua Penguji		NP	NU	NA	
3	Sekretaris Penguji		NP	NU	NA	
Nilai Akhir Seminar Hasil Penelitian skripsi						

#### Keterangan:

NP : Nilai Proses

NU : Nilai Ujian

NA : Nilai Akhir (NP+NU:2)

Rentang Skor	Nilai	Keterangan
≥80	A	Lulus
75 - 79,9	B+	Lulus
70 - 74,9	B	Lulus
65 - 69,9	C+	Tidak Lulus
60 - 64,9	C	Tidak Lulus
55 - 59,9	D	Tidak Lulus
< 55	E	Tidak Lulus

Malang, .....

Ketua Penguji,

.....  
NIP/ NIDT.

Lampiran 16i

LEMBAR SARAN DAN REVISI

NO	URAIAN
	

Malang, .....  
Penguji,

.....  
NIP.

**Lampiran 16j**

**LEMBAR PERSETUJUAN REVISI  
SEMINAR HASIL PENELITIAN SKRIPSI**

Naskah Skripsi yang disusun oleh:

Nama : .....  
NIM : .....  
Judul Skripsi : .....  
.....  
.....

Tanggal Seminar Hasil Penelitian skripsi : .....

Telah dilakukan perbaikan sesuai dengan saran tim penguji :

NO	NAMA DOSEN	TANGGAL REVISI	TANDA TANGAN

Note: Batas waktu maksimum revisi 1 Minggu, jika tidak selesai, mahasiswa HARUS ujian ulang

Malang,  
Mengetahui,  
Ketua Program Studi

**dr. Nurlaili Susanti, M.Biomed**  
NIP. 19831024 201101 2 007



**Lampiran 17. Berkas Sidang Skripsi  
Lampiran 17a**

**CHECKLIST KELENGKAPAN PERSYARATAN PENDAFTARAN  
SIDANG SKRIPSI**

Nama : .....  
 NIM : .....  
 Judul : .....  
 .....

**DAFTAR CHECKLIST**

<b>NO</b>	<b>PERSYARATAN</b>	<b>CHECKLIST</b>
1	Form persetujuan Sidang Skripsi dan Jurnal Bimbingan Skripsi yang dicetak dari siacad	
2	Form Bebas Tanggungan Laboratorium	
3	Lembar persetujuan revisi SHP skripsi	
4	Bukti submit artikel ke jurnal	
5	Lulus mahad dan tahsin Al-Quran	
6	Sertifikat TOEFL skor min. 450	
7	Sertifikat TOEFL (tanpa skor min.)	

- Pendaftaran sidang skripsi ke admin paling lambat 1 minggu sebelum ujian
- Penyerahan naskah ke tim penguji paling lambat 3 hari sebelum ujian

Malang, .....  
 Kepala Unit Skripsi,

**Dr. Zainabur Rahmah, M.Si**  
 NIDT. 19810207201701012122

**Lampiran 17b**

**LEMBAR PERSETUJUAN SIDANG SKRIPSI**

Yang bertanda tangan di bawah ini, Dosen Pembimbing I dan Dosen Pembimbing II menyetujui sidang skripsi mahasiswa :

Nama : .....  
NIM : .....  
Prodi : Pendidikan Dokter  
Fakultas : Kedokteran dan Ilmu Kesehatan  
Judul Skripsi : .....  
.....  
Hari : .....  
Tanggal : .....  
Waktu : .....WIB  
Tempat : .....

No	Jabatan	Nama Dosen	Tanda Tangan	Tanggal Persetujuan
1	Pembimbing I			
2	Pembimbing II			

Malang, .....  
Kepala Unit Skripsi,

**Dr. Zainabur Rahmah, M.Si**  
NIDT. 19810207201701012122

## Lampiran 17c

### Contoh Undangan Sidang Skripsi

Nomor : /FKIK.PSPD/(bulan)/(tahun) Malang, .....

Lampiran : Satu Naskah Skripsi

Perihal : Undangan Sidang Skripsi

Kepada Yth.

.....

**Assalamu'alaikum Wr. Wb.**

Dengan Hormat

Mengharap kehadirannya pada acara Sidang Skripsi Program Studi Pendidikan Dokter atas mahasiswa:

Nama : .....

NIM : .....

Judul : .....

.....

Dengan susunan Dewan Penguji sebagai berikut :

Penguji Utama : .....

Ketua Penguji : .....

Sekretaris Penguji : .....

Ujian akan diselenggarakan pada :

Hari/ Tanggal : .....

Jam : ..... WIB

Tempat : .....

Bersama ini terlampir 1 (satu) rangkap Naskah Skripsi.

Demikian undangan kami, atas perhatian dan kehadiran Bapak/ Ibu disampaikan terima kasih.

**Wassalamu'alaikum Wr. Wb.**

Malang, .....

Mengetahui,

Ketua Program Studi

**dr. Nurlaili Susanti, M.Biomed**  
NIP. 19831024 201101 2 007

## Lampiran 17d

### BERITA ACARA PELAKSANAAN SIDANG SKRIPSI

Pada hari ini ... tanggal ... bulan ... tahun ... bertempat di ruang ... Program Studi Pendidikan Dokter Fakultas Kedokteran dan Ilmu Kesehatan Universitas Islam Negeri Maulana Malik Ibrahim telah dilaksanakan Sidang Skripsi, mahasiswa :

Nama : .....

NIM : .....

Judul Skripsi : .....

.....

Dengan susunan Dewan Penguji sebagai berikut :

No	Dewan Penguji	Nama Penguji	Tanda tangan	Nilai Akhir
1	Penguji Utama			
2	Ketua Penguji			
3	Sekretaris Penguji			

dengan hasil sebagai berikut (beri tanda silang pada kotak yang tersedia):

LULUS dengan syarat merevisi naskah skripsi

TIDAK LULUS, dan harus melaksanakan sidang skripsi ulang.

Demikian berita acara ini dibuat dengan sesungguhnya dan sebenar-benarnya untuk digunakan sebagaimana mestinya.

Ketua Penguji,

.....  
NIP.

## Lampiran 17d

### FORMAT PENILAIAN SIDANG SKRIPSI

Nama mahasiswa : .....

L / P \*

Nomor induk : .....

UNSUR PENILAIAN		SKOR *				
<b>A. REDAKSIONAL PENULISAN</b>						
1.	Sistematika Penulisan	1	2	3	4	5
2.	Ketepatan penggunaan bahasa dan ejaan kata	1	2	3	4	5
<b>B. PEMAHAMAN TERHADAP SKRIPSI</b>						
3.	Pemahaman terhadap latar belakang	1	2	3	4	5
4.	Pemahaman terhadap rumusan masalah, tujuan, dan manfaat yang mendasari penelitian	1	2	3	4	5
5.	Pemahaman terhadap tinjauan pustaka	1	2	3	4	5
6.	Pemahaman terhadap kerangka teori dan hipotesis	1	2	3	4	5
7.	Pemahaman terhadap kerangka konsep penelitian	1	2	3	4	5
8.	Pemahaman terhadap metode penelitian	1	2	3	4	5
9.	Pemahaman terhadap hasil penelitian	1	2	3	4	5
10.	Pemahaman terhadap analisis statistik yang digunakan	1	2	3	4	5
11.	Pemahaman terhadap pembahasan penelitian	1	2	3	4	5
12.	Pemahaman terhadap kesimpulan dan saran	1	2	3	4	5
<b>C. KEMAMPUAN PRESENTASI</b>						
13.	Kemampuan mempresentasikan naskah skripsi	1	2	3	4	5
14.	Kemampuan berbicara dengan jelas	1	2	3	4	5
15.	Penggunaan bahasa yang baik dan benar	1	2	3	4	5
16.	Kemampuan menyampaikan materi secara sistematis	1	2	3	4	5
<b>D. KEMAMPUAN KOMUNIKASI DAN SIKAP</b>						
17.	Kemampuan menjawab dengan tepat	1	2	3	4	5
18.	Kemampuan mempertahankan dan menerima pendapat	1	2	3	4	5
19.	Kemampuan mengendalikan diri	1	2	3	4	5
20.	Kejujuran mengemukakan fakta dan pendapat	1	2	3	4	5
Keterangan : 1 = sangat kurang, 2 = kurang, 3 = cukup, 4 = baik, 5 = sangat baik						
<b>NILAI AKHIR UJIAN :</b>						

Rentang Skor	Nilai	Keterangan
≥80	A	Lulus
75 – 79,9	B+	Lulus
70 – 74,9	B	Lulus
65 – 69,9	C+	Tidak Lulus
60 – 64,9	C	Tidak Lulus
55 – 59,9	D	Tidak Lulus
< 55	E	Tidak Lulus

PENGUJI UTAMA/ KETUA PENGUJI/ SEKRETARIS PENGUJI\*)

NAMA : .....

TANDA TANGAN : .....

\*) pilih salah satu

## Lampiran 17e

### PENILAIAN SIDANG SKRIPSI

Penguji Sidang Skripsi Program Studi Pendidikan Dokter Fakultas Kedokteran dan Ilmu Kesehatan Universitas Islam Negeri Maulana Malik Ibrahim pada :

Hari : .....  
Tanggal : .....

Telah mengadakan sidang skripsi atas nama mahasiswa :

Nama : .....  
NIM : .....  
Program Studi : Pendidikan Dokter  
Judul Skripsi : .....

dengan susunan Dewan Penguji sebagai berikut :

NO	DEWAN PENGUJI	NAMA PENGUJI	NILAI UJIAN			TTD
			NP	NU	NA	
1	Penguji Utama					
2	Ketua Penguji		NP	NU	NA	
3	Sekretaris Penguji		NP	NU	NA	
Nilai Akhir Sidang Skripsi						

#### Keterangan:

NP : Nilai Proses

NU : Nilai Ujian

NA : Nilai Akhir (NP+NU:2)


Rentang Skor	Nilai	Keterangan
≥80	A	Lulus
75 - 79,9	B+	Lulus
70 - 74,9	B	Lulus
65 - 69,9	C+	Tidak Lulus
60 - 64,9	C	Tidak Lulus
55 - 59,9	D	Tidak Lulus
< 55	E	Tidak Lulus

Malang, .....  
Ketua Penguji,

.....  
NIP.

Lampiran 17f

LEMBAR SARAN DAN REVISI

NO	URAIAN
	 The image shows a large, semi-transparent watermark of the logo of Universitas Islam Negeri Maulana Malik Ibrahim Malang. The logo is a shield-shaped emblem with a green background and a grey border. It features the university's name in Indonesian, 'UNIVERSITAS ISLAM NEGERI MAULANA MALIK IBRAHIM', and the word 'MALANG' at the bottom. In the center, there is Arabic calligraphy in yellow and white.

Malang, .....  
Penguji,

.....  
NIP.



**Lampiran 17g**

**LEMBAR PERSETUJUAN REVISI SIDANG SKRIPSI**

Naskah Skripsi yang disusun oleh:

Nama : .....  
NIM : .....  
Judul : .....

Tanggal Sidang Skripsi : .....

Telah dilakukan perbaikan sesuai dengan saran tim penguji :

NO	NAMA DOSEN	TANGGAL REVISI	TANDA TANGAN

Note: Batas waktu maksimum revisi 2 Minggu, jika tidak selesai, mahasiswa HARUS ujian ulang

Malang,  
Mengetahui,  
Ketua Program Studi

**dr. Nurlaili Susanti, M.Biomed**  
NIP. 19831024 201101 2 007

## Lampiran 18

### TEMPLATE PENULISAN PUBLIKASI

**PENGARUH .....**

**[Judul tidak boleh lebih dari 20 kata dan ditulis dengan kapital ukuran huruf 14 pts, Times New Roman, Bold, Align Justify]**

**Nama lengkap penulis tanpa gelar<sup>1</sup>, Nama lengkap penulis tanpa gelar<sup>2</sup> [ Times New roman 12 pts, Bold,Align Left]**

<sup>1</sup>Nama departemen, nama insitusi, asal kota, asal negara

<sup>2</sup> Nama departemen, nama insitusi, asal kota, asal negara [ Times New Roman, 11 pts, Align left]

**\*Corresponding author [ Tuliskan email 1 penulis sebagai Penulis Korespondensi]**

**Email: ..... @gmail.com [ Times New Roman, 10 pts, Align left ]**

#### **A b s t r a c t**

**Background:** Abstrak secara terstruktur dengan bahasa Inggris, dicetak miring, berisi latar belakang (Background), tujuan (Objective), metode (Methods), hasil penelitian (Results) dan Simpulan (Conclusion). Abstrak berisi esensi artikel yang ditulis dengan jumlah kata 250-300 Abstrak disertai kata kunci yang mewakili isi artikel dan digunakan sebagai kata penelusur (searching keywords) maksimal 5 kata kunci. **Objective:** Abstrak secara terstruktur dengan bahasa Inggris, dicetak miring, berisi latar belakang (Background), tujuan (Objective), metode (Methods), hasil penelitian (Results) dan Simpulan (Conclusion). **Method:** Abstrak secara terstruktur dengan bahasa Inggris, dicetak miring, berisi latar belakang (Background), tujuan (Objective), metode (Methods), hasil penelitian (Results) dan Simpulan (Conclusion). **Results:** Abstrak secara terstruktur dengan bahasa Inggris, dicetak miring, berisi latar belakang (Background), tujuan (Objective), metode (Methods), hasil penelitian (Results) dan Simpulan (Conclusion). **Conclusion** Abstrak berisi esensi artikel yang ditulis dengan jumlah kata 250-300 Abstrak disertai kata kunci yang mewakili isi artikel dan digunakan sebagai kata penelusur (searching keywords) maksimal 5 kata kunci.

**[Times New Roman, 11 pts, Italic, Align Justify, Spasi 1 lines]**

**Keyword : Keyword 1 ; Keyword 2; Keyword 3; Keyword 4; Keyword 5 [ Times New Roman, 11 pts)**

## **ABSTRAK**

**Latar belakang:** Abstrak secara terstruktur dengan bahasa Inggris dan bahasa Indonesia, dicetak miring, berisi latar belakang (*Background*), tujuan (*Objective*), metode (*Methods*), hasil penelitian (*Results*) dan Simpulan (*Conclusion*). Abstrak berisi esensi artikel yang ditulis dengan jumlah kata 250-300 Abstrak disertai kata kunci yang mewakili isi artikel dan digunakan sebagai kata penelusur (*searching keywords*) maksimal 5 kata kunci. **Tujuan:** Abstrak secara terstruktur dengan bahasa Inggris, dicetak miring, berisi latar belakang (*Background*), tujuan (*Objective*), metode (*Methods*), hasil penelitian (*Results*) dan Simpulan (*Conclusion*). **Metode:** Abstrak secara terstruktur dengan bahasa Inggris, dicetak miring, berisi latar belakang (*Background*), tujuan (*Objective*), metode (*Methods*), hasil penelitian (*Results*) dan Simpulan (*Conclusion*). **Hasil:** Abstrak secara terstruktur dengan bahasa Inggris, dicetak miring, berisi latar belakang (*Background*), tujuan (*Objective*), metode (*Methods*), hasil penelitian (*Results*) dan Simpulan (*Conclusion*). **Kesimpulan:** Abstrak berisi esensi artikel yang ditulis dengan jumlah kata 250-300 Abstrak disertai kata kunci yang mewakili isi artikel dan digunakan sebagai kata penelusur (*searching keywords*) maksimal 5 kata kunci.

**Kata kunci : Kata kunci 1 ; Kata kunci 2; Kata Kunci 3; dst [ Times New Roman, 11 pts)**

### **LATAR BELAKANG**

[Setiap Bab diatur dengan Timer New Roman, 12 pts, Bold, Uppercase, Align Left]  
[Setiap Bab diberi jarak 1 spasi dengan paragraf pertama]

Pendahuluan berisi analisis kesenjangan masalah (*Gap Analysis*) dan hasil kajian pustaka. Tujuan penelitian dituliskan pada bagian akhir pendahuluan. Judul bab Pendahuluan ditulis dengan huruf kapital dan dicetak tebal.<sup>1</sup> Pendahuluan berisi analisis kesenjangan masalah (*Gap Analysis*) dan hasil kajian pustaka.<sup>2</sup> Tujuan penelitian dituliskan pada bagian akhir

pendahuluan. Judul bab Pendahuluan ditulis dengan huruf kapital dan dicetak tebal.<sup>3</sup>

**[Times New Roman, 12 pts, Align Justify, spasi 1 lines Penulisan angka rujukan diletakkan setelah tanda baca]**

### **METODE**

Metode ditulis dalam bentuk paragraf yang berisi desain penelitian, waktu, populasi / sampel / subyek penelitian, variabel yang diteliti, teknik pengumpulan data, dan teknik analisis data. Untuk jenis penelitian yang menggunakan alat laboratorium untuk

menganalisis variabel harus mencantumkan spesifikasi alat. Untuk penelitian ekperimental harus mencantumkan bahan utama dengan spesifikasi secara jelas. Untuk penelitian yang membutuhkan persetujuan etik, wajib mencantumkan bukti bahwa penelitian tersebut telah disetujui oleh komisi etik.

Judul bab bahan dan metode ditulis dengan huruf kapital dan dicetak tebal, sedangkan untuk sub-judul ditulis dengan huruf besar kecil (*Capitalize Each Word*) yang dicetak tebal.

**[Timer New Roman, 11 pts, Align Justify, spasi 1 lines]**

### **Sub Bab 1**

Judul bab bahan dan metode ditulis dengan huruf kapital dan dicetak tebal, sedangkan untuk sub-judul ditulis dengan huruf besar kecil (*Capitalize Each Word*) yang dicetak tebal.

### **Sub Bab 2**

Judul bab bahan dan metode ditulis dengan huruf kapital dan dicetak tebal, sedangkan untuk sub-judul ditulis dengan huruf besar kecil (*Capitalize Each Word*) yang dicetak tebal.

## **HASIL PENELITIAN**

Hasil menjelaskan tentang analisis temuan

penelitian dan tidak hanya membaca tabel / grafik. Hasil penelitian berisi grafik, tabel, serta paparan hasil analisis yang berkaitan dengan tujuan penelitian. Tabel dan gambar diberi judul serta keterangan yang jelas. Judul tabel diletakkan di atas tabel, sedangkan judul gambar diletakkan di bawah gambar. Tabel dan gambar diberikan nomor urut sesuai dengan urutan penampilan. Judul tabel dan gambar ditulis dengan huruf besar kecil (*Capitalize Each Word*) yang dicetak tebal.

Judul bab hasil ditulis dengan huruf kapital dan dicetak tebal, sedangkan untuk sub-judul ditulis dengan huruf besar kecil (*Capitalize Each Word*) yang dicetak tebal. **(Times New Roman, 12 pts, Align Justify, spasi 1 lines)**

### **Sub Bab 1**

Judul bab hasil penelitian ditulis dengan huruf kapital dan dicetak tebal, sedangkan untuk sub-judul ditulis dengan huruf besar kecil (*Capitalize Each Word*) yang dicetak tebal.

### **Sub Bab 2**

Judul bab hasil penelitian ditulis dengan huruf kapital dan dicetak tebal, sedangkan untuk sub-judul ditulis dengan huruf besar kecil (*Capitalize Each Word*) yang dicetak tebal.

Tabel 1. Judul Tabel Diletakkan di Atas Tabel, Ditulis dengan Huruf Besar Kecil

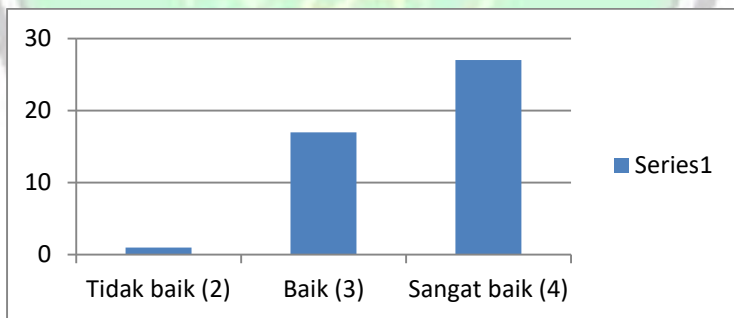
[ Times New Roman, 12 pts, Capitalize Each Word ]

Variabel	Kejadian Obesitas				PR (95% CI)*	P
	Obesitas		Tidak obesitas (kontrol)			
	n	%	N	%		
<b>Berat badan lahir</b>						
BBLR	12	68,8	10	31,2	1,88 (1,28 - 2,76)	0,025#
Tidak BBLR	68	36,6	90	63,4	Ref	
<b>Aktivitas Fisik</b>						
Tidak aktif	59	42,6	58	57,4	1,14 ( 0,79 - 1,63)	0,590
Aktif	21	37,5	42	62,5	Ref	
<b>Jenis kelamin</b>						
Laki-laki	40	37,8	45	62,2	0,92 (0,64 - 1,31)	0,748
Perempuan	40	41,1	55	58,9	Ref	

\*Prevalensi Rasio (PR) (95% Confidence Interval (CI)) unadjusted ; #Sig ≤ 0,05 ; Ref: Reference

[ Isi tabel → Times New Roman, 10 pts, 1 spasi lines]

[ Keterangan tabel → Times New Roman, 9 pts, 1 spasi lines]



Gambar 1. Judul Gambar Diletakkan di Bawah Gambar, Ditulis dengan Huruf Besar Kecil

[ Judul Gambar → Times New Roman, 12 pts, 1 spasi lines]



## PEMBAHASAN

Judul bab pembahasan ditulis dengan huruf kapital dan dicetak tebal, sedangkan untuk sub-judul ditulis dengan huruf besar kecil (*Capitalize Each Word*) yang dicetak tebal.<sup>20</sup>  
[Times New Roman, 12 pts, Align Justify, spasi 1 lines]

### Sub Bab 1

Judul bab pembahasan ditulis dengan huruf kapital dan dicetak tebal, sedangkan untuk sub-judul ditulis dengan huruf besar kecil (*Capitalize Each Word*) yang dicetak tebal.

## KESIMPULAN

Judul bab simpulan ditulis dengan huruf kapital dan dicetak tebal. [Times New Roman, 12 pts, Align Justify, spasi 1 lines]

## UCAPAN TERIMA KASIH

Ucapan terima kasih dapat dituliskan nama instansi atau perorangan yang berperan dalam pelaksanaan penelitian atau yang mendanai penelitian. [Times New Roman, 12 pts, Align Justify, spasi 1 lines]

## DAFTAR PUSTAKA

[Penulisan daftar pustaka maupun sitasi menggunakan sistem nomor (*Vancouver style*) dan harus menggunakan software EndNote atau Mendeley]

1. Kementerian Kesehatan RI. Hasil Utama RISKESDAS 2018. Jakarta; 2018.
2. Harris NG. Nutrition in aging. Dalam Mahan LK, Escott-Stump S. Krause's Food, Nutrition, & Diet Therapy. Edisi 11. Philadelphia; Elsevier 2004. Halaman 78-90.
3. Luo C, Yang H, Tang C, Yao G, Kong L, He H, et al. International Immunopharmacology Kaempferol alleviates insulin resistance via hepatic IKK / NF- $\kappa$  B signal in type 2 diabetic rats. Int Immunopharmacol [Internet]. 2015; 28 (1): 744-50. Dapat diakses dalam: <http://dx.doi.org/10.1016/j.intimp.2015.07.018>
4. Koch J, Neal EA, Schlott MJ, Garcia-Shelton YL, Chan MF, Weaver KE, et al. Serum zinc and protein levels: lack of a correlation in hospitalized patients with AIDS. Nutrition. 1996; 12(7-8): 511-4.
5. Kee JL. Buku Saku Pemeriksaan Laboratorium dan Diagnostik dengan Implikasi Keperawatan. Terjemahan oleh Ester M. Jakarta: Penerbit Buku Kedokteran EGC. 1997
6. Prangdimurti E, Muchtadi D, Astawan M, Zakaria FR. Kapasitas Antioksidan dan

Hipokolesterolemik Ekstrak Daun Suji. Dalam Prosiding Seminar PATPI: Pengembangan Teknologi Pangan untuk Membangun Kemandirian Pangan. 2-3 Agustus 2006; Yogyakarta; PATPI; 2006.

7. Suciani S. Kadar Timbal Dalam Darah Polisi Lalu Lintas Dan Hubungannya Dengan Kadar Hemoglobin. [Tesis]. Semarang: Universitas Diponegoro; 2007.
8. Prasad KN. Neurodegenerative Disease and Micronutrients: Prevention and Treatment [E-book]. Danver (US): CRC Taylor & Francis Group 2015 (Diunduh 15 Juli 2015). Available from: CRC Net Bas





